

# กองทุนเปิดพรินซิเพิล โกลบอล ออฟพอร์ตินิตี้

## Principal Global Opportunity Fund

31 สิงหาคม 2567

### ข้อมูลกองทุน

**ชื่อย่อ** PRINCIPAL GOPP  
**ระดับความเสี่ยง** 6 (เสี่ยงสูง)  
**ประเภทโครงการ** กองทุนตราสารทุน, กองทุนรวมหน่วยลงทุน  
 ประเภท Feeder Fund

**วันที่จดทะเบียนกองทุน** 23 พฤษภาคม 2560  
**นโยบายการลงทุนต่างประเทศ** มี  
**การป้องกันความเสี่ยงจากอัตราแลกเปลี่ยน** ขึ้นอยู่กับดุลยพินิจของผู้จัดการกองทุน

**จำนวนเงินลงทุนของโครงการ** 5,000 ล้านบาท  
**จำนวนเงินลงทุนของโครงการ** 3,171.59 ล้านบาท  
**ปัจจุบัน**

**มูลค่าทรัพย์สินสุทธิ/หน่วย**  
**ชนิดสะสมมูลค่า** 18.1291 บาท  
**ชนิดผู้ลงทุนกลุ่ม** 18.1001 บาท  
**ชนิดเพื่อการออม** 17.9745 บาท  
**ชนิดผู้ลงทุนพิเศษ** 18.8581 บาท (ข้อมูล ณ วันที่ 8 ก.ค. 2567)  
**ความเสี่ยงที่เกี่ยวข้อง**

1. ความเสี่ยงด้านตลาด
2. ความเสี่ยงด้านสภาพคล่อง
3. ความเสี่ยงทางธุรกิจ
4. ความเสี่ยงของประเทศที่ลงทุน
5. ความเสี่ยงของอัตราแลกเปลี่ยน

**นโยบายจ่ายเงินปันผล** ไม่มี  
**ผู้ดูแลผลประโยชน์** ธนาคารกสิกรไทย จำกัด (มหาชน)  
**นายทะเบียน** บลจ. พรินซิเพิล จำกัด  
**ประเภทกองทุนรวมตามที่แสดงในข้อมูลที่ใช้เปรียบเทียบผลการดำเนินงานของกองทุนรวม ณ จุดขาย** Global Equity

### ข้อมูลการซื้อขายหน่วยลงทุน

**วันทำการซื้อ** ทุกวันทำการ ตั้งแต่เวลาเริ่มทำการ ถึงเวลา 15.30 น.  
**มูลค่าขั้นต่ำของการซื้อ**  
**ชนิดสะสมมูลค่า** 1,000 บาท  
**ชนิดผู้ลงทุนกลุ่ม** 1 บาท  
**ชนิดเพื่อการออม:** 1,000 บาท  
**ชนิดผู้ลงทุนพิเศษ** 1 บาท  
**วันทำการขายคืน** ทุกวันทำการ ตั้งแต่เวลาเริ่มทำการ ถึงเวลา 15.00 น.  
**มูลค่าขั้นต่ำของการขาย** ไม่กำหนด  
**ยอดคงเหลือขั้นต่ำ** ไม่กำหนด  
**รับเงินค่าขายคืน** ภายใน 5 วันทำการ นับจากวันคำนวณ NAV (ประกาศ NAV T+2, คืนเงิน T+4\* ธนาคาร CIMBT เวลา 11.30 น. ธนาคาร SCB/ KBANK/ BAY/ TTB/ BBL/ LHBANK/ KK/ TISCO เวลา 13.00 น.)  
 \*มีผลตั้งแต่วันที่ 24 มิ.ย. 2567 เป็นต้นไป

Class A Class C Class SSF Class X



### นโยบายการลงทุน

กองทุนมีนโยบายการลงทุนในหรือมีไว้ซึ่งหน่วยลงทุนของกองทุนรวมต่างประเทศเพียงกองทุนเดียวคือ Morgan Stanley Investment Funds Global Opportunity Fund (กองทุนหลัก) โดยเฉลี่ยในรอบปีบัญชีไม่น้อยกว่าร้อยละ 80 ของมูลค่าทรัพย์สินสุทธิของกองทุน (Feeder Fund) โดยกองทุนบริหารและจัดการโดย Morgan Stanley Investment Management (ACD) Limited และเป็นกองทุนรวมที่จัดตั้งตามระเบียบของ UCITS (Undertakings for Collective Investment in Transferable Securities) ภายใต้กฎหมายที่เกี่ยวข้องของประเทศลักเซมเบิร์ก (Luxembourg) ซึ่งเป็นสมาชิกสามัญของ International Organizations of Securities Commission (IOSCO)

### ค่าธรรมเนียมที่เรียกเก็บจากผู้ถือหน่วยลงทุน (% ของมูลค่าหน่วยลงทุน)\*

#### ค่าธรรมเนียมขาย

**ชนิดสะสมมูลค่า** ไม่เกิน 1.61% (ปัจจุบัน 1.50%)  
**ชนิดผู้ลงทุนกลุ่ม** ไม่เกิน 1.61% (ยกเว้น)  
**ชนิดเพื่อการออม** ไม่เกิน 1.61% (ยกเว้น)  
**ชนิดผู้ลงทุนพิเศษ** ไม่เกิน 1.61% (ยกเว้น)

#### ค่าธรรมเนียมการรับซื้อคืน

**ชนิดสะสมมูลค่า** ไม่เกิน 1.07% (ยกเว้น)  
**ชนิดผู้ลงทุนกลุ่ม** ไม่เกิน 1.07% (ยกเว้น)  
**ชนิดเพื่อการออม** ไม่เกิน 1.07% (ยกเว้น)  
**ชนิดผู้ลงทุนพิเศษ** ไม่เกิน 1.07% (ยกเว้น)

#### ค่าธรรมเนียมการสับเปลี่ยน

อัตราเดียวกับค่าธรรมเนียมการขายและรับซื้อคืนหน่วยลงทุน

\*ค่าธรรมเนียมเป็นอัตราที่รวมภาษีมูลค่าเพิ่ม ภาษีธุรกิจเฉพาะ หรือภาษีอื่นใดในทำนองเดียวกันไว้แล้ว

### ค่าธรรมเนียมที่เรียกเก็บจากกองทุนรวม (% ต่อปีของ NAV)\*

#### ค่าธรรมเนียมการจัดการ

**ชนิดสะสมมูลค่า** ไม่เกิน 1.61% (ปัจจุบัน 1.6081%)  
**ชนิดผู้ลงทุนกลุ่ม** ไม่เกิน 1.61% (ปัจจุบัน 1.6078%)  
**ชนิดเพื่อการออม** ไม่เกิน 1.61% (ปัจจุบัน 1.6078%)  
**ชนิดผู้ลงทุนพิเศษ** ไม่เกิน 1.61% (ยกเว้น)

#### ผู้ดูแลผลประโยชน์

**ชนิดสะสมมูลค่า** ไม่เกิน 0.11% (ปัจจุบัน 0.0322%)  
**ชนิดผู้ลงทุนกลุ่ม** ไม่เกิน 0.11% (ปัจจุบัน 0.0322%)  
**ชนิดเพื่อการออม** ไม่เกิน 0.11% (ปัจจุบัน 0.0322%)  
**ชนิดผู้ลงทุนพิเศษ** ไม่เกิน 0.11% (ปัจจุบัน 0.0322%)

#### นายทะเบียน

**ชนิดสะสมมูลค่า** ไม่เกิน 0.54% (ปัจจุบัน 0.5360%)  
**ชนิดผู้ลงทุนกลุ่ม** ไม่เกิน 0.54% (ปัจจุบัน 0.5359%)  
**ชนิดเพื่อการออม** ไม่เกิน 0.54% (ปัจจุบัน 0.5359%)  
**ชนิดผู้ลงทุนพิเศษ** ไม่เกิน 0.54% (ยกเว้น)

#### ค่าใช้จ่ายอื่นๆ\*\*

**ชนิดสะสมมูลค่า** ไม่เกิน 3.09% (ปัจจุบัน 0.0668%)\*  
**ชนิดผู้ลงทุนกลุ่ม** ไม่เกิน 3.09% (ปัจจุบัน 0.0668%)\*  
**ชนิดเพื่อการออม** ไม่เกิน 3.09% (ปัจจุบัน 0.0668%)\*  
**ชนิดผู้ลงทุนพิเศษ** ไม่เกิน 3.09% (ปัจจุบัน 0.0668%)\*

**สัดส่วนของประเภททรัพย์สินที่กองทุนรวมลงทุน**



1. Unit Trust Foreign Equity-US Dollar 96.88%
2. บัญชีเงินฝากออมทรัพย์ 2.22%
3. อื่นๆ 0.90%

**ค่าธรรมเนียมที่เรียกเก็บจากกองทุนรวม (% ต่อปีของ NAV)\***

**รวมค่าใช้จ่ายทั้งหมด**

ชนิดสะสมมูลค่า	ไม่เกิน 5.35% (ปัจจุบัน 2.2431%)*
ชนิดผู้ลงทุนกลุ่ม	ไม่เกิน 5.35% (ปัจจุบัน 2.2427%)*
ชนิดเพื่อการออม	ไม่เกิน 5.35% (ปัจจุบัน 2.2427%)*
ชนิดผู้ลงทุนพิเศษ	ไม่เกิน 5.35% (ปัจจุบัน 0.0999%)*

\*ข้อมูล 1 พ.ค. 66 – 30 เม.ย. 67; ค่าธรรมเนียมเป็นอัตราที่รวมภาษีมูลค่าเพิ่ม ภาษีธุรกิจเฉพาะ หรือภาษีอื่นใดในกำหนดเดียวกันไว้แล้ว

\*\*ไม่รวมค่าธรรมเนียมซื้อขายหลักทรัพย์และค่าธรรมเนียมต่างๆที่เกิดขึ้นจากการซื้อขายหลักทรัพย์ และค่าใช้จ่ายภาษีตราสารหนี้ (ถ้ามี)

\*\*\*เพดานค่าใช้จ่ายอื่นๆ และค่าใช้จ่ายรวมเป็นอัตราเฉพาะที่ประมาณการได้เท่านั้น ส่วนค่าใช้จ่ายที่เรียกเก็บจริงเป็นอัตราที่รวมทั้งที่ประมาณการได้และประมาณการไม่ได้

**ผลการดำเนินงาน**

	ผลการดำเนินงานย้อนหลังตามปีปฏิทิน (5 ปีย้อนหลัง)				
	2566	2565	2564	2563	2562
GOPP-A (%)	41.05	-43.49	-0.42	52.91	29.92
Benchmark (%)*	18.75	-18.97	25.36	18.56	17.36
GOPP-C (%)	41.05	-43.49	-0.42	52.91	29.71
Benchmark (%)*	18.75	-18.97	25.36	18.56	17.36
GOPP-SSF (%)	41.07	-43.49	-1.09	n/a	n/a
Benchmark (%)*	18.75	-18.97	25.36	n/a	n/a
GOPP-X (%)	44.11	n/a	n/a	n/a	n/a
Benchmark (%)*	18.75	n/a	n/a	n/a	n/a

**ชื่อทรัพย์สินและการลงทุนสูงสุด 5 อันดับแรก**

ชื่อทรัพย์สินและการลงทุนสูงสุด 5 อันดับแรก	% ของ NAV
Morgan Stanley Investment Funds Global Opportunity Fund: MSGOPPZ LX	96.88
สินทรัพย์อื่น (รายการค้างรับ/ค้างจ่าย)	0.90

หมายเหตุ : เป็นข้อมูล ณ วันที่ 31 สิงหาคม 2567 ทั้งนี้ ผู้ลงทุนสามารถดูข้อมูลที่เป็นปัจจุบันได้ที่ [www.principal.th](http://www.principal.th)

\*ผลการดำเนินงานในอดีต มิได้เป็นสิ่งยืนยันถึงผลการดำเนินงานในอนาคต  
หมายเหตุ : เป็นข้อมูล ณ วันที่ 31 สิงหาคม 2567 ทั้งนี้ ผู้ลงทุนสามารถดูข้อมูลที่เป็นปัจจุบันได้ที่ [www.principal.th](http://www.principal.th)

	ผลการดำเนินงานย้อนหลัง						
	YTD	3 เดือน	6 เดือน	1 ปี <sup>1</sup>	3 ปี <sup>1</sup>	5 ปี <sup>1</sup>	ตั้งแต่จัดตั้งกองทุน <sup>1</sup>
GOPP-A (%)	10.82	5.43	0.17	19.33	-5.74	7.66	8.52
Benchmark (%)*	13.56	4.50	8.18	19.68	4.38	12.10	8.62
Information Ratio <sup>2</sup>	-0.18	0.29	-0.95	0.06	-0.33	-0.10	0.07
ความผันผวนผลการดำเนินงานของกองทุน (%)	18.65	18.63	18.58	18.88	23.87	22.37	23.45
ความผันผวนของดัชนีชี้วัด (%)	11.43	12.86	12.09	11.05	15.26	15.81	15.48
GOPP-C (%)	10.82	5.43	0.17	19.33	-5.74	7.71	9.47
Benchmark (%)*	13.56	4.50	8.18	19.68	4.38	12.10	10.64
Information Ratio <sup>2</sup>	-0.18	0.29	-0.95	0.06	-0.33	-0.10	0.03
ความผันผวนผลการดำเนินงานของกองทุน (%)	18.65	18.63	18.58	18.88	23.87	22.37	25.44
ความผันผวนของดัชนีชี้วัด (%)	11.43	12.86	12.09	11.05	15.27	15.81	16.79
GOPP-SSF (%)	10.64	5.28	0.01	19.15	-5.79	n/a	-2.78
Benchmark (%)*	13.56	4.50	8.18	19.68	4.38	n/a	9.60
Information Ratio <sup>2</sup>	-0.20	0.26	-0.97	0.05	-0.33	n/a	-0.45
ความผันผวนผลการดำเนินงานของกองทุน (%)	18.65	18.63	18.58	18.88	23.86	n/a	26.81
ความผันผวนของดัชนีชี้วัด (%)	11.43	12.86	12.09	11.05	15.27	n/a	13.87
GOPP-X (%)	n/a	n/a	n/a	n/a	n/a	n/a	n/a
Benchmark (%)*	n/a	n/a	n/a	n/a	n/a	n/a	n/a
Information Ratio <sup>2</sup>	n/a	n/a	n/a	n/a	n/a	n/a	n/a
ความผันผวนผลการดำเนินงานของกองทุน (%)	n/a	n/a	n/a	n/a	n/a	n/a	n/a
ความผันผวนของดัชนีชี้วัด (%)	n/a	n/a	n/a	n/a	n/a	n/a	n/a

<sup>1</sup>ผลตอบแทนที่มีอายุเกินหนึ่งปี จะแสดงเป็นผลตอบแทนต่อปี (Annualized Return)

<sup>2</sup>Information Ratio: แสดงความสามารถของผู้จัดการกองทุนในการสร้างผลตอบแทน เมื่อเทียบกับความเสี่ยง

\*เกณฑ์มาตรฐานที่ใช้ : WORLDN Index adjusted with FX hedging cost 85% + WORLDN Index (THB) 15% (source: Bloomberg ณ วันที่ 31 สิงหาคม 2567)  
มีผลตั้งแต่ 1 กรกฎาคม 2567 เป็นต้นไป ก่อนหน้านั้นใช้ benchmark M1WD index adjusted with FX hedging cost 85% + M1WD Index (THB) 15% (4 มกราคม 2565 – 30 มิถุนายน 2567)

\*\*ผลการดำเนินงานในอดีต มิได้เป็นสิ่งยืนยันถึงผลการดำเนินงานในอนาคต  
หน่วยลงทุนชนิดเพื่อการออมเริ่มเปิดให้บริการตั้งแต่วันที่ 1 ส.ค.63 เป็นต้นไป

ท่านสามารถดูข้อมูลของกองทุนหลักได้ที่ link นี้

[https://www.morganstanley.com/im/publication/msinvf/factsheet/g3/fs\\_msinvf\\_globalopportunity\\_z\\_en.pdf?1717571742905](https://www.morganstanley.com/im/publication/msinvf/factsheet/g3/fs_msinvf_globalopportunity_z_en.pdf?1717571742905)

- กองทุนหลักลงทุนกระจุกตัวในอเมริกาเหนือ ผู้ลงทุนจึงควรพิจารณาการกระจายความเสี่ยงของพอร์ตการลงทุนโดยรวมของตนเองด้วย
- ผู้ลงทุนโปรดศึกษาเงื่อนไขการลงทุนในกองทุนรวมเพื่อการออม หรือหน่วยลงทุนชนิดเพื่อการออม (SSF) ในคู่มือการลงทุนโดยเป็นไปตามเกณฑ์กรมสรรพากรกำหนดให้เข้าใจ หากมีข้อสงสัยให้สอบถามผู้ติดต่อที่ผู้ลงทุนให้เข้าใจก่อนซื้อหน่วยลงทุน
- การสับเปลี่ยนหน่วยลงทุน หรือการโอนย้ายหน่วยลงทุนของหน่วยลงทุนชนิดเพื่อการออม หรือกองทุนเพื่อการออมจะสามารถสับเปลี่ยน หรือโอนย้ายได้ระหว่างหน่วยลงทุนชนิดเพื่อการออม หรือกองทุนเพื่อการออมอื่นที่มีสิทธิประโยชน์ทางภาษีด้วยกันเท่านั้น เว้นแต่มีกฎหมาย หรือประกาศที่เกี่ยวข้องประกาศกำหนดเพิ่มเติม หรือเปลี่ยนแปลง
- ผู้ลงทุนไม่สามารถนำหน่วยลงทุนของกองทุนรวมเพื่อการออม หรือชนิดเพื่อการออมไปจำหน่าย โอน จำนำ หรือนำไปเป็นประกัน
- การลงทุนในหน่วยลงทุน มีใช้การฝากเงิน และมีความเสี่ยงของการลงทุน ผู้ลงทุนอาจได้รับเงินลงทุนคืนมากกว่าหรือน้อยกว่าเงินลงทุนเริ่มแรกก็ได้ ดังนั้นผู้ลงทุนควรลงทุนในกองทุนนี้ เมื่อเห็นว่าการลงทุนในกองทุนรวมนี้ เหมาะสมกับวัตถุประสงค์การลงทุนของผู้ลงทุน และผู้ลงทุนยอมรับความเสี่ยงที่อาจเกิดขึ้นจากการลงทุนได้
- ในสถานการณ์ไม่ปกติ ผู้ถือหน่วยลงทุนอาจไม่สามารถขายคืนหน่วยลงทุน หรืออาจได้รับชำระค่าขายคืนหน่วยลงทุนล่าช้ากว่าระยะเวลาที่กำหนดไว้ในหนังสือชี้ชวน
- ผู้ลงทุนควรศึกษาข้อมูลในหนังสือชี้ชวนให้เข้าใจและควรเก็บหนังสือชี้ชวนไว้เป็นข้อมูล เพื่อใช้อ้างอิงในอนาคต และเมื่อมีข้อสงสัยให้สอบถามผู้ติดต่อที่ผู้ลงทุนให้เข้าใจก่อนซื้อหน่วยลงทุน
- ผู้ลงทุนควรทำความเข้าใจลักษณะสินค้า(กองทุนรวม) เงื่อนไข ผลตอบแทนและความเสี่ยงก่อนตัดสินใจลงทุน
- เอกสารฉบับนี้จัดทำขึ้นเพื่อวัตถุประสงค์ในการเผยแพร่ข้อมูลเป็นการทั่วไป โดยไม่มุ่งหมายให้ถือเป็นคำแนะนำหรือการเชิญชวนให้บุคคลใดทำการซื้อ และ/หรือ ขายผลิตภัณฑ์ด้านการลงทุนประเภทต่าง ๆ ตามที่ปรากฏในเอกสารฉบับนี้ และไม่ถือเป็นการให้คำปรึกษาหรือนำเสนอเกี่ยวกับการทำธุรกรรมที่เกี่ยวข้องกับผลิตภัณฑ์ด้านการลงทุนของบริษัทต่าง ๆ ตามที่ระบุไว้ในเอกสารนี้แต่อย่างใด

ผู้ลงทุนสามารถสอบถามข้อมูลเพิ่มเติมรับหนังสือชี้ชวน โครงการ และข้อผูกพันได้ที่บริษัทจัดการและผู้สนับสนุนการขายและรับซื้อคืนหน่วยลงทุน ได้ที่ โทร 0-2686-9595 ตั้งแต่ 8.30 น. ถึง 17.00 น. วันจันทร์-ศุกร์ (ยกเว้นวันหยุดนักขัตฤกษ์)

**บริษัทหลักทรัพย์จัดการกองทุน พรินซิเพิล จำกัด**

44 อาคาร ซีไอเอ็มบี ไทย ชั้น 16 ถนนหลังสวน แขวง ลุมพินี เขตปทุมวัน กรุงเทพฯ 10330 โทร 0-2686-9595 เว็บไซต์: www.principal.th

กองทุนเปิดพรินซิเพิล โกลบอล ออพพอร์ูนิตี้

Principal Global Opportunity Fund

ชนิดสะสมมูลค่า (PRINCIPAL GOPP-A)

ประเภทกองทุนรวม / กลุ่มกองทุนรวม

ประเภทกองทุน : กองทุนตราสารทุน, Feeder Fund

กลุ่มกองทุนรวม : Global Equity

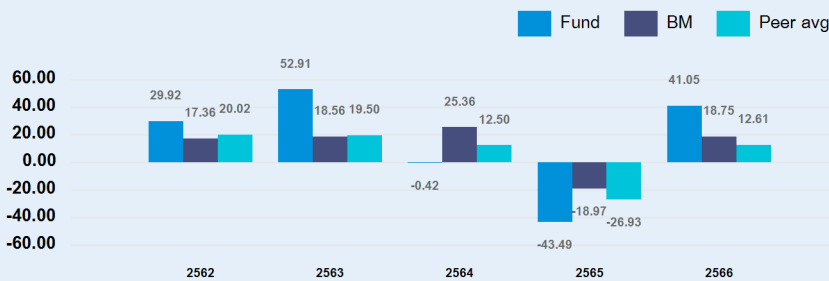
นโยบายและกลยุทธ์การลงทุน

- กองทุนมีนโยบายการลงทุนในหรือมีไว้ซึ่งหน่วยลงทุนของกองทุนรวมต่างประเทศเพียงกองทุนเดียวคือ Morgan Stanley Investment Funds Global Opportunity Fund (กองทุนหลัก) โดยเฉลี่ยในรอบปีบัญชีไม่น้อยกว่าร้อยละ 80 ของมูลค่าทรัพย์สินสุทธิของกองทุน (Feeder Fund) โดยกองทุนบริหารจัดการโดย Morgan Stanley Investment Management (ACD) Limited และเป็นกองทุนรวมที่จัดตั้งตามระเบียบของ UCITS (Undertakings for Collective Investment in Transferable Securities) ภายใต้กฎหมายที่เกี่ยวข้องของประเทศลักเซมเบิร์ก (Luxembourg) ซึ่งเป็นสมาชิกสามัญของ International Organizations of Securities Commission (IOSCO) (ศึกษารายละเอียดเพิ่มเติมในหนังสือชี้ชวนส่วนข้อมูลกองทุนรวม)

กลยุทธ์ในการบริหารจัดการลงทุน

เน้นลงทุนในหน่วยลงทุนของกองทุนรวมต่างประเทศเพียงกองทุนเดียว โดยมุ่งหวังให้ผลประกอบการเคลื่อนไหวตามกองทุน Morgan Stanley Investment Funds Global Opportunity Fund (กองทุนหลัก) ส่วนกองทุนหลักมุ่งหวังให้ผลประกอบการสูงกว่าดัชนีชี้วัด (Active Management)

ผลการดำเนินงานและดัชนีชี้วัดย้อนหลัง 5 ปีปฏิทิน (%ต่อปี)



ผลการดำเนินงานย้อนหลังแบบปักหมุด (%ต่อปี)

	YTD	3 เดือน	6 เดือน	1 ปี	3 ปี	5 ปี	10 ปี	ตั้งแต่จัดตั้ง
กองทุน	10.82%	5.43%	0.17%	19.33%	-5.74%	7.66%	N/A	8.52%
ดัชนีชี้วัด*	13.56%	4.50%	8.18%	19.68%	4.38%	12.10%	N/A	8.62%
ค่าเฉลี่ยในกลุ่มเดียวกัน	5.56%	1.32%	3.10%	8.60%	-5.63%	6.77%	N/A	N/A
ความผันผวนกองทุน	18.65%	18.63%	18.58%	18.88%	23.87%	22.37%	N/A	23.45%
ความผันผวนดัชนีชี้วัด	11.43%	12.86%	12.09%	11.05%	15.26%	15.81%	N/A	15.48%

ผลตอบแทนที่มีอายุเกินหนึ่งปี จะแสดงเป็นผลตอบแทนต่อปี (Annualized Return)

ตั้งแต่ วันที่ 1 กรกฎาคม 2567 เป็นต้นไปใช้ WORLDN Index adjusted with FX hedging cost 85% + WORLDN Index (THB) 15%

ผลการดำเนินงานในอดีต มิได้เป็นสิ่งยืนยันถึงผลการดำเนินงานในอนาคต

ระดับความเสี่ยง



ลงทุนในตราสารทุนเป็นหลักโดยเฉลี่ยในรอบปี ไม่น้อยกว่า 80% ของ NAV

ข้อมูลกองทุน

วันจดทะเบียนกองทุน วันที่ 23 พฤษภาคม 2560

วันเริ่มต้น class วันที่ 23 พฤษภาคม 2560

นโยบายการจ่ายเงินปันผล ไม่จ่าย

อายุกองทุน ไม่กำหนด

ผู้จัดการกองทุน

คุณวรพจน์ คุณประสิทธิ์ วันที่เริ่มบริหาร 4 มกราคม 2565

คุณวิทยา เจนจรัสโชติ วันที่เริ่มบริหาร 23 พฤษภาคม 2560

ดัชนีชี้วัด

- ดัชนี Bloomberg World Large & Mid Cap Net Return Index ในสกุลเงิน USD ปรับด้วยต้นทุนการป้องกันความเสี่ยงอัตราแลกเปลี่ยนเพื่อเทียบกับค่าสกุลเงินบาท ณ วันที่คำนวณผลตอบแทน สัดส่วน 85%
  - ดัชนี Bloomberg World Large & Mid Cap Net Return Index ในสกุลเงิน USD ปรับด้วยอัตราแลกเปลี่ยนเพื่อเทียบกับค่าสกุลเงินบาท ณ วันที่คำนวณผลตอบแทน สัดส่วน 15%
- \*มีผลตั้งแต่วันที่ 1 กรกฎาคม 2567 เป็นต้นไป

คำเตือน

- การลงทุนในกองทุนรวมไม่ใช่การฝากเงิน
- ผลการดำเนินงานในอดีตของกองทุนรวมมิได้เป็นสิ่งยืนยันถึงผลการดำเนินงานในอนาคต

การเข้าร่วมต่อต้านทุจริต : ได้รับการรับรอง CAC

จัดอันดับกองทุน Morningstar

★★

ผู้ลงทุนสามารถศึกษาเครื่องมือ

หนังสือชี้ชวนฉบับเต็ม

บริหารความเสี่ยงด้านสภาพ

คล่องได้ในหนังสือชี้ชวนฉบับ

เต็ม



การซื้อขายหน่วยลงทุน		การขายคืนหน่วยลงทุน		ข้อมูลเชิงสถิติ	
วันทำการซื้อ :	ทุกวันทำการ	วันทำการขายคืน :	ทุกวันทำการ	Maximum Drawdown	-51.53
เวลาทำการ :	ตั้งแต่เวลาเริ่มทำการ ถึงเวลา 15.30 น.	เวลาทำการ :	ตั้งแต่เวลาเริ่มทำการ ถึงเวลา 15.00 น.	Recovering Period	N/A
การซื้อครั้งแรกขั้นต่ำ :	1,000.00 บาท	การขายคืนขั้นต่ำ :	ไม่กำหนด	FX Hedging	79.53
การซื้อครั้งถัดไปขั้นต่ำ :	1,000.00 บาท	ยอดคงเหลือขั้นต่ำ :	ไม่กำหนด	อัตราส่วนหมุนเวียนการลงทุน	39.24
		ระยะเวลาการรับเงินค่าขายคืน :		Sharpe Ratio	-0.18
		ประกาศ NAV T+2, คืนเงิน T+4 คือ 4 วันทำการ หลังจากวันทำการขายคืน		Alpha	-10.12
				Beta	1.32
				Tracking Error	N/A
				อายุเฉลี่ยของตราสารหนี้	N/A
				Yield to Maturity	N/A

หมายเหตุ คืนเงิน T+4 คือ 4 วันทำการหลังจากวันทำการขายคืน (ภายใน 5 วันทำการ นับจากวันคำนวณ NAV)

### ค่าธรรมเนียมที่เรียกเก็บจากกองทุนรวม (% ต่อปีของ NAV)

ค่าธรรมเนียม	สูงสุดไม่เกิน	เก็บจริง
การจัดการ	1.6100%	1.6081%
รวมค่าใช้จ่าย	5.3500%	2.2431%

หมายเหตุ ข้อมูล 1 พ.ค. 66 - 30 เม.ย. 67; ค่าธรรมเนียมเป็นอัตราที่รวมภาษีมูลค่าเพิ่ม ภาษีธุรกิจเฉพาะ หรือภาษีอื่นใดในทำนองเดียวกันไว้แล้ว

ไม่รวมค่าธรรมเนียมซื้อขายหลักทรัพย์และค่าธรรมเนียมต่างๆที่เกิดขึ้นจากการซื้อขายหลักทรัพย์ และค่าใช้จ่ายภาษีตราสารหนี้ (ถ้ามี)

เพดานค่าใช้จ่ายอื่นๆ และค่าใช้จ่ายรวมเป็นอัตราเฉพาะที่ประมาณการได้เท่านั้น ส่วนค่าใช้จ่ายที่เรียกเก็บจริงเป็นอัตราที่รวมทั้งที่ประมาณการได้และประมาณการไม่ได้

### ค่าธรรมเนียมที่เรียกเก็บจากผู้ถือหน่วย (% ของมูลค่าซื้อขาย)

ค่าธรรมเนียม	สูงสุดไม่เกิน	เก็บจริง
การขาย	1.6100%	1.5000%
การรับซื้อคืน	1.0700%	ยกเว้น
การสับเปลี่ยนหน่วยลงทุนเข้า	1.6100%	1.5000%
การสับเปลี่ยนหน่วยลงทุนออก	1.0700%	ยกเว้น
การโอนหน่วย	ตามที่นายทะเบียนเรียกเก็บ	ตามที่นายทะเบียนเรียกเก็บ

หมายเหตุ ค่าธรรมเนียมเป็นอัตราที่รวมภาษีมูลค่าเพิ่ม ภาษีธุรกิจเฉพาะ หรือภาษีอื่นใดในทำนองเดียวกันไว้แล้ว

### การจัดสรรการลงทุนในต่างประเทศ 5 อันดับแรก

ประเทศ	% ของ NAV
North America	63.01
Pacific Basin	11.56
Europe	6.99
Indian Sub-Continent	6.82
Unclassified	6.31

ที่มา: Morgan Stanley Investment Funds Global Opportunity Fund (Class Z) 31 กรกฎาคม 2567

### การจัดสรรการลงทุนในกลุ่มอุตสาหกรรม 5 อันดับแรก

หลักทรัพย์แยกตามกลุ่มอุตสาหกรรม	% ของ NAV
Consumer Discretionary	34.00
Information Technology	17.44
Financials	17.12
Communication Services	15.06
Industrials	13.69

ที่มา: Morgan Stanley Investment Funds Global Opportunity Fund (Class Z) 31 กรกฎาคม 2567

### สัดส่วนประเภททรัพย์สินที่ลงทุน

การกระจายการลงทุน	% ของ NAV
Unit Trust Foreign Equity-US Dollar	96.88
บัญชีเงินฝากออมทรัพย์	2.22
อื่นๆ	0.90

### ทรัพย์สินที่ลงทุน 5 อันดับแรก (กองทุนหลัก)

ชื่อทรัพย์สิน	% ของ NAV
ServiceNow Inc	7.81
Uber Technologies Inc	7.58
Meta Platforms Inc	6.20
Amazon.com Inc	4.93
DSV A/S	4.91

ที่มา: Morgan Stanley Investment Funds Global Opportunity Fund (Class Z) 31 กรกฎาคม 2567

### ทรัพย์สินที่ลงทุน 5 อันดับแรก (กองทุนไทย)

ชื่อทรัพย์สิน	% ของ NAV
Unit Trust Foreign Equity-US Dollar : Morgan Stanley Investment Management Limited : MSGOPPZ LX	96.88
สินทรัพย์อื่น (รายการค้างรับ/ค้างจ่าย)	0.90

## การลงทุนในกองทุนอื่นที่ลงทุนเกิน 20% ของ NAV

ชื่อกองทุน : Morgan Stanley Investment Funds Global Opportunity Fund (Class Z) ISIN code : LU0552385535

Bloomberg code: MSGOPPZ LX

## คำอธิบาย

**Maximum Drawdown** เปรอ์เซ็นต์ผลขาดทุนสูงสุดของกองทุนรวมในระยะเวลา 5 ปีย้อนหลัง (หรือตั้งแต่จัดตั้งกองทุนกรณีที่ยังไม่ครบ 5 ปี) โดยวัดจากระดับ NAV ต่อหน่วยที่จุดสูงสุดไปจนถึงจุดต่ำสุดในช่วงที่ NAV ต่อหน่วยปรับตัวลดลง ค่า Maximum Drawdown เป็นข้อมูลที่ช่วยให้ทราบถึงความเสี่ยงที่อาจจะขาดทุนจากการลงทุนในกองทุนรวม

**Recovering Period** ระยะเวลาการฟื้นตัว เพื่อเป็นข้อมูลให้ผู้ลงทุนทราบถึงระยะเวลาดังแต่การขาดทุนสูงสุดจนถึงระยะเวลาที่ฟื้นกลับมาที่เงินทุนเริ่มต้นใช้ระยะเวลาเท่าใด

**FX Hedging** เปรอ์เซ็นต์ของการลงทุนในสกุลเงินต่างประเทศที่มีการป้องกันความเสี่ยงจากอัตราแลกเปลี่ยน

**อัตราส่วนหมุนเวียนการลงทุน** ความถี่ของการซื้อขายหลักทรัพย์ในพอร์ตกองทุนในช่วงเวลาใดช่วงเวลาหนึ่ง โดยคำนวณจากมูลค่าที่ต่ำกว่าระหว่างผลรวมของมูลค่าการซื้อขายหลักทรัพย์กับผลรวมของมูลค่าการขายหลักทรัพย์ของกองทุนรวมในรอบระยะเวลา 1 ปีหารด้วยมูลค่า NAV ของกองทุนรวมเฉลี่ยในรอบระยะเวลาเดียวกัน กองทุนรวมที่มีค่า portfolio turnover สูง บ่งชี้ถึงการซื้อขายหลักทรัพย์บ่อยครั้งของผู้จัดการกองทุนและทำให้มีต้นทุนการซื้อขายหลักทรัพย์ที่สูง จึงต้องพิจารณาเปรียบเทียบกับผลการดำเนินงานของกองทุนรวมเพื่อประเมินความคุ้มค่าของการซื้อขายหลักทรัพย์ดังกล่าว

**Sharpe Ratio** อัตราส่วนระหว่างผลตอบแทนส่วนเพิ่มของกองทุนรวมเปรียบเทียบกับความเสี่ยงจากการลงทุน โดยคำนวณจากผลต่างระหว่างอัตราผลตอบแทนของกองทุนรวมกับอัตราผลตอบแทนที่ปราศจากความเสี่ยง (risk-free rate) เปรียบเทียบกับค่าเบี่ยงเบนมาตรฐาน (standard deviation) ของกองทุนรวม ค่า Sharpe Ratio สะท้อนถึงอัตราผลตอบแทนที่กองทุนรวมควรได้รับเพิ่มขึ้นเพื่อชดเชยกับความเสี่ยงที่กองทุนรวมรับมา โดยกองทุนรวมที่มีค่า Sharpe Ratio สูงกว่าจะเป็นกองทุนที่มีประสิทธิภาพในการบริหารจัดการลงทุนที่ดีกว่า เนื่องจากได้รับผลตอบแทนส่วนเพิ่มที่สูงกว่าภายใต้ระดับความเสี่ยงเดียวกัน

**Alpha** ผลตอบแทนส่วนเกินของกองทุนรวมเมื่อเปรียบเทียบกับดัชนีชี้วัด (benchmark) โดยค่า Alpha ที่สูง หมายถึง กองทุนสามารถสร้างผลตอบแทนได้สูงกว่าดัชนีชี้วัด ซึ่งเป็นผลจากประสิทธิภาพของผู้จัดการกองทุนในการคัดเลือกหรือหาจังหวะเข้าลงทุนในหลักทรัพย์ได้อย่างเหมาะสม

**Beta** ระดับและทิศทางของการเปลี่ยนแปลงของอัตราผลตอบแทนของหลักทรัพย์ในพอร์ตการลงทุน โดยเปรียบเทียบกับอัตราการเปลี่ยนแปลงของตลาด Beta น้อยกว่า 1 แสดงว่า หลักทรัพย์ในพอร์ตการลงทุนมีการเปลี่ยนแปลงของอัตราผลตอบแทนน้อยกว่าการเปลี่ยนแปลงของอัตราผลตอบแทนของกลุ่มหลักทรัพย์ของตลาด Beta มากกว่า 1 แสดงว่า หลักทรัพย์ในพอร์ตการลงทุนมีการเปลี่ยนแปลงของอัตราผลตอบแทนมากกว่าการเปลี่ยนแปลงของอัตราผลตอบแทนของกลุ่มหลักทรัพย์ของตลาด

**Tracking Error** อัตราผลตอบแทนของกองทุนมีประสิทธิภาพในการเลียนแบบดัชนีชี้วัด โดยหาก tracking error ต่ำ หมายถึงกองทุนรวมมีประสิทธิภาพในการสร้างผลตอบแทนให้ใกล้เคียงกับดัชนีชี้วัด กองทุนรวมที่มีค่า tracking error สูง จะมีอัตราผลตอบแทนโดยเฉลี่ยห่างจากดัชนีชี้วัดมากขึ้น

**Yield to Maturity** อัตราผลตอบแทนจากการลงทุนในตราสารหนี้โดยถือจนครบกำหนดอายุ ซึ่งคำนวณจากดอกเบี้ยที่จะได้รับในอนาคตตลอดอายุตราสารและเงินต้นที่จะได้รับคืน นำมาคิดลดเป็นมูลค่าปัจจุบัน โดยใช้วัดอัตราผลตอบแทนของกองทุนรวมตราสารหนี้ คำนวณจากค่าเฉลี่ยถ่วงน้ำหนักของ Yield to Maturity ของตราสารหนี้แต่ละตัวที่กองทุนมีการลงทุน และเนื่องจาก Yield to Maturity มีหน่วยมาตรฐานเป็นเปอร์เซ็นต์ต่อปี จึงสามารถนำไปใช้เปรียบเทียบอัตราผลตอบแทนระหว่างกองทุนรวมตราสารหนี้ที่มีนโยบายถือครองตราสารหนี้จนครบกำหนดอายุและมีลักษณะการลงทุนที่ใกล้เคียงกันได้

บริษัทหลักทรัพย์จัดการกองทุน พรินซิเพิล จำกัด

เลขที่ 44 อาคารธนาคารซีไอเอ็มบี ไทย ชั้น 16 ถนนหลังสวน แขวงลุมพินี เขตปทุมวัน กรุงเทพฯ 10330 โทร (662) 686-9500 เว็บไซต์: [www.principal.th](http://www.principal.th)



บริษัทหลักทรัพย์จัดการกองทุน พรินซิเพิล จำกัด

ข้อมูล ณ วันที่ 31 สิงหาคม 2567

## กองทุนเปิดพรินซิเพิล โกลบอล ออฟพอร์ตูนิตี้

## Principal Global Opportunity Fund

ชนิดผู้ลงทุนกลุ่ม (PRINCIPAL GOPP-C)

## ประเภทกองทุนรวม / กลุ่มกองทุนรวม

ประเภทกองทุน : กองทุนตราสารทุน, Feeder Fund

กลุ่มกองทุนรวม : Global Equity

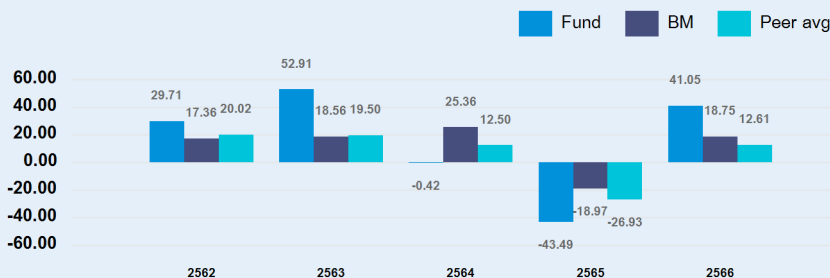
## นโยบายและกลยุทธ์การลงทุน

- กองทุนมีนโยบายการลงทุนในหรือมีไว้ซึ่งหน่วยลงทุนของกองทุนรวมต่างประเทศเพียงกองทุนเดียวคือ Morgan Stanley Investment Funds Global Opportunity Fund (กองทุนหลัก) โดยเฉลี่ยในรอบปีบัญชีไม่น้อยกว่าร้อยละ 80 ของมูลค่าทรัพย์สินสุทธิของกองทุน (Feeder Fund) โดยกองทุนบริหารจัดการโดย Morgan Stanley Investment Management (ACD) Limited และเป็นกองทุนรวมที่จัดตั้งตามระเบียบของ UCITS (Undertakings for Collective Investment in Transferable Securities) ภายใต้กฎหมายที่เกี่ยวข้องของประเทศลักเซมเบิร์ก (Luxembourg) ซึ่งเป็นสมาชิกสามัญของ International Organizations of Securities Commission (IOSCO) (ศึกษารายละเอียดเพิ่มเติมในหนังสือชี้ชวนส่วนข้อมูลกองทุนรวม)

## กลยุทธ์ในการบริหารจัดการลงทุน

เน้นลงทุนในหน่วยลงทุนของกองทุนรวมต่างประเทศเพียงกองทุนเดียว โดยมุ่งหวังให้ผลประกอบการเคลื่อนไหวตามกองทุน Morgan Stanley Investment Funds Global Opportunity Fund (กองทุนหลัก) ส่วนกองทุนหลักมุ่งหวังให้ผลประกอบการสูงกว่าดัชนีชี้วัด (Active Management)

## ผลการดำเนินงานและดัชนีชี้วัดย้อนหลัง 5 ปีปฏิทิน (%ต่อปี)



## ผลการดำเนินงานย้อนหลังแบบปักหมุด (%ต่อปี)

	YTD	3 เดือน	6 เดือน	1 ปี	3 ปี	5 ปี	10 ปี	ตั้งแต่จัดตั้ง
กองทุน	10.82%	5.43%	0.17%	19.33%	-5.74%	7.71%	N/A	9.47%
ดัชนีชี้วัด*	13.56%	4.50%	8.18%	19.68%	4.38%	12.10%	N/A	10.64%
ค่าเฉลี่ยในกลุ่มเดียวกัน	5.56%	1.32%	3.10%	8.60%	-5.63%	6.77%	N/A	N/A
ความผันผวนกองทุน	18.65%	18.63%	18.58%	18.88%	23.87%	22.37%	N/A	25.44%
ความผันผวนดัชนีชี้วัด	11.43%	12.86%	12.09%	11.05%	15.27%	15.81%	N/A	16.79%

ผลตอบแทนที่มีอายุเกินหนึ่งปี จะแสดงเป็นผลตอบแทนต่อปี (Annualized Return)

ตั้งแต่ วันที่ 1 กรกฎาคม 2567 เป็นต้นไปใช้ WORLDN Index adjusted with FX hedging cost 85% + WORLDN Index (THB) 15%

ผลการดำเนินงานในอดีต มิได้เป็นสิ่งยืนยันถึงผลการดำเนินงานในอนาคต

## ระดับความเสี่ยง



ลงทุนในตราสารทุนเป็นหลักโดยเฉลี่ยในรอบปี ไม่น้อยกว่า 80% ของ NAV

## ข้อมูลกองทุน

วันจดทะเบียนกองทุน วันที่ 23 พฤษภาคม 2560

วันเริ่มต้น class วันที่ 21 พฤศจิกายน 2561

นโยบายการจ่ายเงินปันผล ไม่จ่าย

อายุกองทุน ไม่กำหนด

## ผู้จัดการกองทุน

คุณวรพจน์ คุณประสิทธิ์ วันที่เริ่มบริหาร 4 มกราคม 2565

คุณวิทยา เจนจรัสโชติ วันที่เริ่มบริหาร 23 พฤษภาคม 2560

## ดัชนีชี้วัด

- ดัชนี Bloomberg World Large & Mid Cap Net Return Index ในสกุลเงิน USD ปรับด้วยต้นทุนการป้องกันความเสี่ยงอัตราแลกเปลี่ยนเพื่อเทียบกับค่าสกุลเงินบาท ณ วันที่คำนวณผลตอบแทน สัดส่วน 85%
  - ดัชนี Bloomberg World Large & Mid Cap Net Return Index ในสกุลเงิน USD ปรับด้วยอัตราแลกเปลี่ยนเพื่อเทียบกับค่าสกุลเงินบาท ณ วันที่คำนวณผลตอบแทน สัดส่วน 15%
- \*มีผลตั้งแต่วันที่ 1 กรกฎาคม 2567 เป็นต้นไป

## คำเตือน

- การลงทุนในกองทุนรวมไม่ใช่การฝากเงิน
- ผลการดำเนินงานในอดีตของกองทุนรวมมิได้เป็นสิ่งยืนยันถึงผลการดำเนินงานในอนาคต

การเข้าร่วมต่อต้านทุจริต : ได้รับการรับรอง CAC

## จัดอันดับกองทุน Morningstar

★★★

ผู้ลงทุนสามารถศึกษาเครื่องมือ

หนังสือชี้ชวนฉบับเต็ม

บริหารความเสี่ยงด้านสภาพ

คล่องได้ในหนังสือชี้ชวนฉบับ

เต็ม



www.principal.th

การซื้อขายหน่วยลงทุน	การขายคืนหน่วยลงทุน	ข้อมูลเชิงสถิติ	
วันทำการซื้อ : เวลาทำการ : การซื้อครั้งแรกขั้นต่ำ : การซื้อครั้งถัดไปขั้นต่ำ :	ทุกวันทำการ ตั้งแต่วันที่เริ่มทำการ ถึงเวลา 15.30 น. 1.00 บาท 1.00 บาท	วันทำการขายคืน : เวลาทำการ : การขายคืนขั้นต่ำ : ยอดคงเหลือขั้นต่ำ : ระยะเวลาการรับเงินค่าขายคืน : ประกาศ NAV T+2, คืนเงิน T+4 คือ 4 วันทำการหลังจากวันทำการขายคืน	ทุกวันทำการ ตั้งแต่วันที่เริ่มทำการ ถึงเวลา 15.00 น. ไม่กำหนด ไม่กำหนด ระยะเวลาการรับเงินค่าขายคืน : ประกาศ NAV T+2, คืนเงิน T+4 คือ 4 วันทำการหลังจากวันทำการขายคืน
หมายเหตุ คืนเงิน T+4 คือ 4 วันทำการหลังจากวันทำการขายคืน (ภายใน 5 วันทำการ นับจากวันคำนวณ NAV)		Maximum Drawdown -51.53 Recovering Period N/A FX Hedging 79.53 อัตราส่วนหมุนเวียนการลงทุน 39.24 Sharpe Ratio -0.18 Alpha -10.12 Beta 1.32 Tracking Error N/A อายุเฉลี่ยของตราสารหนี้ N/A Yield to Maturity N/A	

### ค่าธรรมเนียมที่เรียกเก็บจากกองทุนรวม (% ต่อปีของ NAV)

ค่าธรรมเนียม	สูงสุดไม่เกิน	เก็บจริง
การจัดการ	1.6100%	1.6078%
รวมค่าใช้จ่าย	5.3500%	2.2427%

หมายเหตุ ข้อมูล 1 พ.ค. 66 - 30 เม.ย. 67; ค่าธรรมเนียมเป็นอัตราที่รวมภาษีมูลค่าเพิ่ม ภาษีธุรกิจเฉพาะ หรือภาษีอื่นใดในทำนองเดียวกันไว้แล้ว

ไม่รวมค่าธรรมเนียมซื้อขายหลักทรัพย์และค่าธรรมเนียมต่างๆที่เกิดขึ้นจากการซื้อขายหลักทรัพย์ และค่าใช้จ่ายภาษีตราสารหนี้ (ถ้ามี)

เพดานค่าใช้จ่ายอื่นๆ และค่าใช้จ่ายรวมเป็นอัตราเฉพาะที่ประมาณการได้เท่านั้น ส่วนค่าใช้จ่ายที่เรียกเก็บจริงเป็นอัตราที่รวมทั้งที่ประมาณการได้และประมาณการไม่ได้

### ค่าธรรมเนียมที่เรียกเก็บจากผู้ถือหน่วย (% ของมูลค่าซื้อขาย)

ค่าธรรมเนียม	สูงสุดไม่เกิน	เก็บจริง
การขาย	1.6100%	ยกเว้น
การรับซื้อคืน	1.0700%	ยกเว้น
การสับเปลี่ยนหน่วยลงทุนเข้า	1.6100%	ยกเว้น
การสับเปลี่ยนหน่วยลงทุนออก	1.0700%	ยกเว้น
การโอนหน่วย	ตามที่นายทะเบียนเรียกเก็บ	ตามที่นายทะเบียนเรียกเก็บ

หมายเหตุ ค่าธรรมเนียมเป็นอัตราที่รวมภาษีมูลค่าเพิ่ม ภาษีธุรกิจเฉพาะ หรือภาษีอื่นใดในทำนองเดียวกันไว้แล้ว

### การจัดสรรการลงทุนในต่างประเทศ 5 อันดับแรก

ประเทศ	% ของ NAV
North America	63.01
Pacific Basin	11.56
Europe	6.99
Indian Sub-Continent	6.82
Unclassified	6.31

ที่มา: Morgan Stanley Investment Funds Global Opportunity Fund (Class Z) 31 กรกฎาคม 2567

### การจัดสรรการลงทุนในกลุ่มอุตสาหกรรม 5 อันดับแรก

หลักทรัพย์แยกตามกลุ่มอุตสาหกรรม	% ของ NAV
Consumer Discretionary	34.00
Information Technology	17.44
Financials	17.12
Communication Services	15.06
Industrials	13.69

ที่มา: Morgan Stanley Investment Funds Global Opportunity Fund (Class Z) 31 กรกฎาคม 2567

### สัดส่วนประเภททรัพย์สินที่ลงทุน

การกระจายการลงทุน	% ของ NAV
Unit Trust Foreign Equity-US Dollar	96.88
บัญชีเงินฝากออมทรัพย์	2.22
อื่นๆ	0.90

### ทรัพย์สินที่ลงทุน 5 อันดับแรก (กองทุนหลัก)

ชื่อทรัพย์สิน	% ของ NAV
ServiceNow Inc	7.81
Uber Technologies Inc	7.58
Meta Platforms Inc	6.20
Amazon.com Inc	4.93
DSV A/S	4.91

ที่มา: Morgan Stanley Investment Funds Global Opportunity Fund (Class Z) 31 กรกฎาคม 2567

### ทรัพย์สินที่ลงทุน 5 อันดับแรก (กองทุนไทย)

ชื่อทรัพย์สิน	% ของ NAV
Unit Trust Foreign Equity-US Dollar : Morgan Stanley Investment Management Limited : MSGPPZ LX	96.88
สินทรัพย์อื่น (รายการค้างรับ/ค้างจ่าย)	0.90



## การลงทุนในกองทุนอื่นที่ลงทุนเกิน 20% ของ NAV

ชื่อกองทุน : Morgan Stanley Investment Funds Global Opportunity Fund (Class Z) ISIN code : LU0552385535

Bloomberg code: MSGOPPZ LX

## คำอธิบาย

**Maximum Drawdown** เปรอ์เซ็นต์ผลขาดทุนสูงสุดของกองทุนรวมในระยะเวลา 5 ปีย้อนหลัง (หรือตั้งแต่จัดตั้งกองทุนกรณีที่ยังไม่ครบ 5 ปี) โดยวัดจากระดับ NAV ต่อหน่วยที่จุดสูงสุดไปจนถึงจุดต่ำสุดในช่วงที่ NAV ต่อหน่วยปรับตัวลดลง ค่า Maximum Drawdown เป็นข้อมูลที่ช่วยให้ทราบถึงความเสี่ยงที่อาจจะขาดทุนจากการลงทุนในกองทุนรวม

**Recovering Period** ระยะเวลาการฟื้นตัว เพื่อเป็นข้อมูลให้ผู้ลงทุนทราบถึงระยะเวลาดังแต่การขาดทุนสูงสุดจนถึงระยะเวลาที่ฟื้นกลับมาที่เงินทุนเริ่มต้นใช้ระยะเวลาานเท่าใด

**FX Hedging** เปรอ์เซ็นต์ของการลงทุนในสกุลเงินต่างประเทศที่มีการป้องกันความเสี่ยงจากอัตราแลกเปลี่ยน

**อัตราส่วนหมุนเวียนการลงทุน** ความถี่ของการซื้อขายหลักทรัพย์ในพอร์ตกองทุนในช่วงเวลาใดช่วงเวลาหนึ่ง โดยคำนวณจากมูลค่าที่ต่ำกว่าระหว่างผลรวมของมูลค่าการซื้อขายหลักทรัพย์กับผลรวมของมูลค่าการขายหลักทรัพย์ของกองทุนรวมในรอบระยะเวลา 1 ปีหารด้วยมูลค่า NAV ของกองทุนรวมเฉลี่ยในรอบระยะเวลาเดียวกัน กองทุนรวมที่มีค่า portfolio turnover สูง บ่งชี้ถึงการซื้อขายหลักทรัพย์บ่อยครั้งของผู้จัดการกองทุนและทำให้มีต้นทุนการซื้อขายหลักทรัพย์ที่สูง จึงต้องพิจารณาเปรียบเทียบกับผลการดำเนินงานของกองทุนรวมเพื่อประเมินความคุ้มค่าของการซื้อขายหลักทรัพย์ดังกล่าว

**Sharpe Ratio** อัตราส่วนระหว่างผลตอบแทนส่วนเพิ่มของกองทุนรวมเปรียบเทียบกับความเสี่ยงจากการลงทุน โดยคำนวณจากผลต่างระหว่างอัตราผลตอบแทนของกองทุนรวมกับอัตราผลตอบแทนที่ปราศจากความเสี่ยง (risk-free rate) เปรียบเทียบกับค่าเบี่ยงเบนมาตรฐาน (standard deviation) ของกองทุนรวม ค่า Sharpe Ratio สะท้อนถึงอัตราผลตอบแทนที่กองทุนรวมควรได้รับเพิ่มขึ้นเพื่อชดเชยกับความเสี่ยงที่กองทุนรวมรับมา โดยกองทุนรวมที่มีค่า Sharpe Ratio สูงกว่าจะเป็นกองทุนที่มีประสิทธิภาพในการบริหารจัดการลงทุนที่ดีกว่า เนื่องจากได้รับผลตอบแทนส่วนเพิ่มที่สูงกว่าภายใต้ระดับความเสี่ยงเดียวกัน

**Alpha** ผลตอบแทนส่วนเกินของกองทุนรวมเมื่อเปรียบเทียบกับดัชนีชี้วัด (benchmark) โดยค่า Alpha ที่สูง หมายถึง กองทุนสามารถสร้างผลตอบแทนได้สูงกว่าดัชนีชี้วัด ซึ่งเป็นผลจากประสิทธิภาพของผู้จัดการกองทุนในการคัดเลือกหรือหาจังหวะเข้าลงทุนในหลักทรัพย์ได้อย่างเหมาะสม

**Beta** ระดับและทิศทางของการเปลี่ยนแปลงของอัตราผลตอบแทนของหลักทรัพย์ในพอร์ตการลงทุน โดยเปรียบเทียบกับอัตราการเปลี่ยนแปลงของตลาด Beta น้อยกว่า 1 แสดงว่า หลักทรัพย์ในพอร์ตการลงทุนมีการเปลี่ยนแปลงของอัตราผลตอบแทนน้อยกว่าการเปลี่ยนแปลงของอัตราผลตอบแทนของกลุ่มหลักทรัพย์ของตลาด Beta มากกว่า 1 แสดงว่า หลักทรัพย์ในพอร์ตการลงทุนมีการเปลี่ยนแปลงของอัตราผลตอบแทนมากกว่าการเปลี่ยนแปลงของอัตราผลตอบแทนของกลุ่มหลักทรัพย์ของตลาด

**Tracking Error** อัตราผลตอบแทนของกองทุนมีประสิทธิภาพในการเลียนแบบดัชนีชี้วัด โดยหาก tracking error ต่ำ หมายถึงกองทุนรวมมีประสิทธิภาพในการสร้างผลตอบแทนให้ใกล้เคียงกับดัชนีชี้วัด กองทุนรวมที่มีค่า tracking error สูง จะมีอัตราผลตอบแทนโดยเฉลี่ยห่างจากดัชนีชี้วัดมากขึ้น

**Yield to Maturity** อัตราผลตอบแทนจากการลงทุนในตราสารหนี้โดยถือจนครบกำหนดอายุ ซึ่งคำนวณจากดอกเบี้ยที่จะได้รับในอนาคดตลอดอายุตราสารและเงินต้นที่จะได้รับคืน นำมาคิดลดเป็นมูลค่าปัจจุบัน โดยใช้วัดอัตราผลตอบแทนของกองทุนรวมตราสารหนี้ คำนวณจากค่าเฉลี่ยถ่วงน้ำหนักของ Yield to Maturity ของตราสารหนี้แต่ละตัวที่กองทุนมีการลงทุน และเนื่องจาก Yield to Maturity มีหน่วยมาตรฐานเป็นเปอร์เซ็นต์ต่อปี จึงสามารถนำไปใช้เปรียบเทียบอัตราผลตอบแทนระหว่างกองทุนรวมตราสารหนี้ที่มีนโยบายถือครองตราสารหนี้จนครบกำหนดอายุและมีลักษณะการลงทุนที่ใกล้เคียงกันได้

บริษัทหลักทรัพย์จัดการกองทุน พรินซิเพิล จำกัด

เลขที่ 44 อาคารธนาคารซีไอเอ็มบี ไทย ชั้น 16 ถนนหลังสวน แขวงลุมพินี เขตปทุมวัน กรุงเทพฯ 10330 โทร (662) 686-9500 เว็บไซต์: [www.principal.th](http://www.principal.th)

## กองทุนเปิดพรินซิเพิล โกลบอล ออฟพอร์ตูนิตี้

## Principal Global Opportunity Fund

## ชนิดผู้ลงทุนพิเศษ (PRINCIPAL GOPP-X)

## ประเภทกองทุนรวม / กลุ่มกองทุนรวม

ประเภทกองทุน : กองทุนตราสารทุน, Feeder Fund

กลุ่มกองทุนรวม : Global Equity

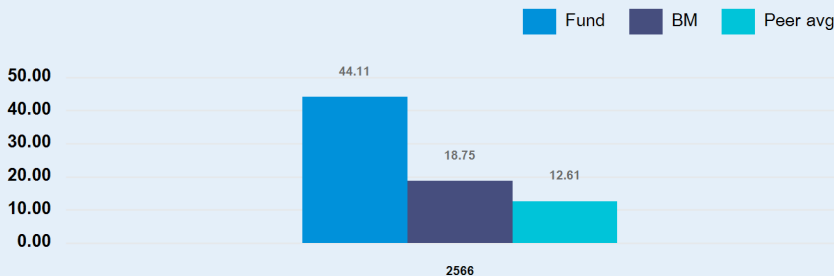
## นโยบายและกลยุทธ์การลงทุน

- กองทุนมีนโยบายการลงทุนในหรือมีไว้ซึ่งหน่วยลงทุนของกองทุนรวมต่างประเทศเพียงกองทุนเดียวคือ Morgan Stanley Investment Funds Global Opportunity Fund (กองทุนหลัก) โดยเฉลี่ยในรอบปีบัญชีไม่น้อยกว่าร้อยละ 80 ของมูลค่าทรัพย์สินสุทธิของกองทุน (Feeder Fund) โดยกองทุนบริหารและจัดการโดย Morgan Stanley Investment Management (ACD) Limited และเป็นกองทุนรวมที่จัดตั้งตามระเบียบของ UCITS (Undertakings for Collective Investment in Transferable Securities) ภายใต้กฎหมายที่เกี่ยวข้องของประเทศลักเซมเบิร์ก (Luxembourg) ซึ่งเป็นสมาชิกสามัญของ International Organizations of Securities Commission (IOSCO) (ศึกษารายละเอียดเพิ่มเติมในหนังสือชี้ชวนส่วนข้อมูลกองทุนรวม)

## กลยุทธ์ในการบริหารจัดการลงทุน

เน้นลงทุนในหน่วยลงทุนของกองทุนรวมต่างประเทศเพียงกองทุนเดียว โดยมุ่งหวังให้ผลประกอบการเคลื่อนไหวตามกองทุน Morgan Stanley Investment Funds Global Opportunity Fund (กองทุนหลัก) ส่วนกองทุนหลักมุ่งหวังให้ผลประกอบการสูงกว่าดัชนีชี้วัด (Active Management)

## ผลการดำเนินงานและดัชนีชี้วัดย้อนหลัง 5 ปีปฏิทิน (%ต่อปี)



ผลตอบแทนที่มีอายุเกินหนึ่งปี จะแสดงเป็นผลตอบแทนต่อปี (Annualized Return)

ตั้งแต่วันที่ 1 กรกฎาคม 2567 เป็นต้นไปใช้ WORLND Index adjusted with FX hedging cost 85% + WORLND Index (THB) 15%

ผลการดำเนินงานในอดีต มิได้เป็นสิ่งยืนยันถึงผลการดำเนินงานในอนาคต

## ระดับความเสี่ยง



ลงทุนในตราสารทุนเป็นหลักโดยเฉลี่ยในรอบปี ไม่น้อยกว่า 80% ของ NAV

## ข้อมูลกองทุน

วันจดทะเบียนกองทุน วันที่ 23 พฤษภาคม 2560

วันเริ่มต้น class วันที่ 15 มีนาคม 2565

นโยบายการจ่ายเงินปันผล ไม่จ่าย

อายุกองทุน ไม่กำหนด

## ผู้จัดการกองทุน

คุณวรพจน์ คุณประสิทธิ์ วันที่เริ่มบริหาร 4 มกราคม 2565

คุณวิทยา เจนจรัสโชติ วันที่เริ่มบริหาร 23 พฤษภาคม 2560

## ดัชนีชี้วัด

- ดัชนี Bloomberg World Large & Mid Cap Net Return Index ในสกุลเงิน USD ปรับด้วยต้นทุนการป้องกันความเสี่ยงอัตราแลกเปลี่ยนเพื่อเทียบกับค่าสกุลเงินบาท ณ วันที่คำนวณผลตอบแทน สัดส่วน 85%
  - ดัชนี Bloomberg World Large & Mid Cap Net Return Index ในสกุลเงิน USD ปรับด้วยอัตราแลกเปลี่ยนเพื่อเทียบกับค่าสกุลเงินบาท ณ วันที่คำนวณผลตอบแทน สัดส่วน 15%
- \*มีผลตั้งแต่วันที่ 1 กรกฎาคม 2567 เป็นต้นไป

## คำเตือน

- การลงทุนในกองทุนรวมไม่ใช่การฝากเงิน
- ผลการดำเนินงานในอดีตของกองทุนรวมมิได้เป็นสิ่งยืนยันถึงผลการดำเนินงานในอนาคต

การเข้าร่วมต่อต้านทุจริต : ได้รับการรับรอง CAC

จัดอันดับกองทุน Morningstar

ผู้ลงทุนสามารถศึกษาเครื่องมือ

หนังสือชี้ชวนฉบับเต็ม

บริหารความเสี่ยงด้านสภาพคล่องได้ในหนังสือชี้ชวนฉบับเต็ม



www.principal.th

การซื้อขายหน่วยลงทุน	การขายคืนหน่วยลงทุน	ข้อมูลเชิงสถิติ
วันทำการซื้อ : เวลาทำการ :	ทุกวันทำการ ตั้งแต่เวลาเริ่มทำการ ถึงเวลา 15.30 น.	Maximum Drawdown : N/A Recovering Period : N/A FX Hedging : 79.53
การซื้อครั้งแรกขั้นต่ำ : การซื้อครั้งถัดไปขั้นต่ำ :	1.00 บาท 1.00 บาท	อัตราส่วนหมุนเวียนการลงทุน : 39.24 Sharpe Ratio : N/A Alpha : N/A Beta : N/A Tracking Error : N/A
	วันทำการขายคืน : เวลาทำการ : ตั้งแต่เวลาเริ่มทำการ ถึงเวลา 15.00 น.	อายุเฉลี่ยของตราสารหนี้ : N/A Yield to Maturity : N/A
	การขายคืนขั้นต่ำ : ไม่กำหนด	
	ยอดคงเหลือขั้นต่ำ : ไม่กำหนด	
	ระยะเวลาการรับเงินค่าขายคืน : ประกาศ NAV T+2, คืนเงิน T+4 คือ 4 วันทำการ หลังจากวันทำการขายคืน	

หมายเหตุ คืนเงิน T+4 คือ 4 วันทำการหลังจากวันทำการขายคืน (ภายใน 5 วันทำการ นับจากวันคำนวณ NAV)

### ค่าธรรมเนียมที่เรียกเก็บจากกองทุนรวม (% ต่อปีของ NAV)

ค่าธรรมเนียม	สูงสุดไม่เกิน	เก็บจริง
การจัดการ	1.6100%	ยกเว้น
รวมค่าใช้จ่าย	5.3500%	0.0990%

หมายเหตุ ข้อมูล 1 พ.ค. 66 - 30 เม.ย. 67; ค่าธรรมเนียมเป็นอัตราที่รวมภาษีมูลค่าเพิ่ม ภาษีธุรกิจเฉพาะ หรือภาษีอื่นใดในทำนองเดียวกันไว้แล้ว

ไม่รวมค่าธรรมเนียมซื้อขายหลักทรัพย์และค่าธรรมเนียมต่างๆที่เกิดขึ้นจากการซื้อขายหลักทรัพย์ และค่าใช้จ่ายภาษีตราสารหนี้ (ถ้ามี)

เพดานค่าใช้จ่ายอื่นๆ และค่าใช้จ่ายรวมเป็นอัตราเฉพาะที่ประมาณการได้เท่านั้น ส่วนค่าใช้จ่ายที่เรียกเก็บจริงเป็นอัตราที่รวมทั้งที่ประมาณการได้และประมาณการไม่ได้

### ค่าธรรมเนียมที่เรียกเก็บจากผู้ถือหน่วย (% ของมูลค่าซื้อขาย)

ค่าธรรมเนียม	สูงสุดไม่เกิน	เก็บจริง
การขาย	1.6100%	ยกเว้น
การรับซื้อคืน	1.0700%	ยกเว้น
การสับเปลี่ยนหน่วยลงทุนเข้า	1.6100%	ยกเว้น
การสับเปลี่ยนหน่วยลงทุนออก	1.0700%	ยกเว้น
การโอนหน่วย	ตามที่นายทะเบียนเรียกเก็บ	ตามที่นายทะเบียนเรียกเก็บ

หมายเหตุ ค่าธรรมเนียมเป็นอัตราที่รวมภาษีมูลค่าเพิ่ม ภาษีธุรกิจเฉพาะ หรือภาษีอื่นใดในทำนองเดียวกันไว้แล้ว

### การจัดสรรการลงทุนในต่างประเทศ 5 อันดับแรก

ประเทศ	% ของ NAV
North America	63.01
Pacific Basin	11.56
Europe	6.99
Indian Sub-Continent	6.82
Unclassified	6.31

ที่มา: Morgan Stanley Investment Funds Global Opportunity Fund (Class Z) 31 กรกฎาคม 2567

### การจัดสรรการลงทุนในกลุ่มอุตสาหกรรม 5 อันดับแรก

หลักทรัพย์แยกตามกลุ่มอุตสาหกรรม	% ของ NAV
Consumer Discretionary	34.00
Information Technology	17.44
Financials	17.12
Communication Services	15.06
Industrials	13.69

ที่มา: Morgan Stanley Investment Funds Global Opportunity Fund (Class Z) 31 กรกฎาคม 2567

### สัดส่วนประเภททรัพย์สินที่ลงทุน

การกระจายการลงทุน	% ของ NAV
Unit Trust Foreign Equity-US Dollar	96.88
บัญชีเงินฝากออมทรัพย์	2.22
อื่นๆ	0.90

### ทรัพย์สินที่ลงทุน 5 อันดับแรก (กองทุนหลัก)

ชื่อทรัพย์สิน	% ของ NAV
ServiceNow Inc	7.81
Uber Technologies Inc	7.58
Meta Platforms Inc	6.20
Amazon.com Inc	4.93
DSV A/S	4.91

ที่มา: Morgan Stanley Investment Funds Global Opportunity Fund (Class Z) 31 กรกฎาคม 2567

### ทรัพย์สินที่ลงทุน 5 อันดับแรก (กองทุนไทย)

ชื่อทรัพย์สิน	% ของ NAV
Unit Trust Foreign Equity-US Dollar : Morgan Stanley Investment Management Limited : MSGPPZ LX	96.88
สินทรัพย์อื่น (รายการค้างรับ/ค้างจ่าย)	0.90

## การลงทุนในกองทุนอื่นที่ลงทุนเกิน 20% ของ NAV

ชื่อกองทุน : Morgan Stanley Investment Funds Global Opportunity Fund (Class Z) ISIN code : LU0552385535

Bloomberg code: MSGOPPZ LX

## คำอธิบาย

**Maximum Drawdown** เปรอ์เซ็นต์ผลขาดทุนสูงสุดของกองทุนรวมในระยะเวลา 5 ปีย้อนหลัง (หรือตั้งแต่จัดตั้งกองทุนกรณีที่ยังไม่ครบ 5 ปี) โดยวัดจากระดับ NAV ต่อหน่วยที่จุดสูงสุดไปจนถึงจุดต่ำสุดในช่วงที่ NAV ต่อหน่วยปรับตัวลดลง ค่า Maximum Drawdown เป็นข้อมูลที่ช่วยให้ทราบถึงความเสี่ยงที่อาจจะขาดทุนจากการลงทุนในกองทุนรวม

**Recovering Period** ระยะเวลาการฟื้นตัว เพื่อเป็นข้อมูลให้ผู้ลงทุนทราบถึงระยะเวลาดังแต่การขาดทุนสูงสุดจนถึงระยะเวลาที่ฟื้นกลับมาที่เงินทุนเริ่มต้นใช้ระยะเวลาเท่าใด

**FX Hedging** เปรอ์เซ็นต์ของการลงทุนในสกุลเงินต่างประเทศที่มีการป้องกันความเสี่ยงจากอัตราแลกเปลี่ยน

**อัตราส่วนหมุนเวียนการลงทุน** ความถี่ของการซื้อขายหลักทรัพย์ในพอร์ตกองทุนในช่วงเวลาใดช่วงเวลาหนึ่ง โดยคำนวณจากมูลค่าที่ต่ำกว่าระหว่างผลรวมของมูลค่าการซื้อขายหลักทรัพย์กับผลรวมของมูลค่าการขายหลักทรัพย์ของกองทุนรวมในรอบระยะเวลา 1 ปีหารด้วยมูลค่า NAV ของกองทุนรวมเฉลี่ยในรอบระยะเวลาเดียวกัน กองทุนรวมที่มีค่า portfolio turnover สูง บ่งชี้ถึงการซื้อขายหลักทรัพย์บ่อยครั้งของผู้จัดการกองทุนและทำให้มีต้นทุนการซื้อขายหลักทรัพย์ที่สูง จึงต้องพิจารณาเปรียบเทียบกับผลการดำเนินงานของกองทุนรวมเพื่อประเมินความคุ้มค่าของการซื้อขายหลักทรัพย์ดังกล่าว

**Sharpe Ratio** อัตราส่วนระหว่างผลตอบแทนส่วนเพิ่มของกองทุนรวมเปรียบเทียบกับความเสี่ยงจากการลงทุน โดยคำนวณจากผลต่างระหว่างอัตราผลตอบแทนของกองทุนรวมกับอัตราผลตอบแทนที่ปราศจากความเสี่ยง (risk-free rate) เปรียบเทียบกับค่าเบี่ยงเบนมาตรฐาน (standard deviation) ของกองทุนรวม ค่า Sharpe Ratio สะท้อนถึงอัตราผลตอบแทนที่กองทุนรวมควรได้รับเพิ่มขึ้นเพื่อชดเชยกับความเสี่ยงที่กองทุนรวมรับมา โดยกองทุนรวมที่มีค่า Sharpe Ratio สูงกว่าจะเป็นกองทุนที่มีประสิทธิภาพในการบริหารจัดการลงทุนที่ดีกว่า เนื่องจากได้รับผลตอบแทนส่วนเพิ่มที่สูงกว่าภายใต้ระดับความเสี่ยงเดียวกัน

**Alpha** ผลตอบแทนส่วนเกินของกองทุนรวมเมื่อเปรียบเทียบกับดัชนีชี้วัด (benchmark) โดยค่า Alpha ที่สูง หมายถึง กองทุนสามารถสร้างผลตอบแทนได้สูงกว่าดัชนีชี้วัด ซึ่งเป็นผลจากประสิทธิภาพของผู้จัดการกองทุนในการคัดเลือกหรือหาจังหวะเข้าลงทุนในหลักทรัพย์ได้อย่างเหมาะสม

**Beta** ระดับและทิศทางการเปลี่ยนแปลงของอัตราผลตอบแทนของหลักทรัพย์ในพอร์ตการลงทุน โดยเปรียบเทียบกับอัตราการเปลี่ยนแปลงของตลาด Beta น้อยกว่า 1 แสดงว่า หลักทรัพย์ในพอร์ตการลงทุนมีการเปลี่ยนแปลงของอัตราผลตอบแทนน้อยกว่าการเปลี่ยนแปลงของอัตราผลตอบแทนของกลุ่มหลักทรัพย์ของตลาด Beta มากกว่า 1 แสดงว่า หลักทรัพย์ในพอร์ตการลงทุนมีการเปลี่ยนแปลงของอัตราผลตอบแทนมากกว่าการเปลี่ยนแปลงของอัตราผลตอบแทนของกลุ่มหลักทรัพย์ของตลาด

**Tracking Error** อัตราผลตอบแทนของกองทุนมีประสิทธิภาพในการเลียนแบบดัชนีชี้วัด โดยหาก tracking error ต่ำ หมายถึงกองทุนรวมมีประสิทธิภาพในการสร้างผลตอบแทนให้ใกล้เคียงกับดัชนีชี้วัด กองทุนรวมที่มีค่า tracking error สูง จะมีอัตราผลตอบแทนโดยเฉลี่ยห่างจากดัชนีชี้วัดมากขึ้น

**Yield to Maturity** อัตราผลตอบแทนจากการลงทุนในตราสารหนี้โดยถือจนครบกำหนดอายุ ซึ่งคำนวณจากดอกเบี้ยที่จะได้รับในอนาคดตลอดอายุตราสารและเงินต้นที่จะได้รับคืน นำมาคิดลดเป็นมูลค่าปัจจุบัน โดยใช้วัดอัตราผลตอบแทนของกองทุนรวมตราสารหนี้ คำนวณจากค่าเฉลี่ยถ่วงน้ำหนักของ Yield to Maturity ของตราสารหนี้แต่ละตัวที่กองทุนมีการลงทุน และเนื่องจาก Yield to Maturity มีหน่วยมาตรฐานเป็นเปอร์เซ็นต์ต่อปี จึงสามารถนำไปใช้เปรียบเทียบอัตราผลตอบแทนระหว่างกองทุนรวมตราสารหนี้ที่มีนโยบายถือครองตราสารหนี้จนครบกำหนดอายุและมีลักษณะการลงทุนที่ใกล้เคียงกันได้

บริษัทหลักทรัพย์จัดการกองทุน พรินซิเพิล จำกัด

เลขที่ 44 อาคารธนาคารซีไอเอ็มบี ไทย ชั้น 16 ถนนหลังสวน แขวงลุมพินี เขตปทุมวัน กรุงเทพฯ 10330 โทร (662) 686-9500 เว็บไซต์: [www.principal.th](http://www.principal.th)

บริษัทหลักทรัพย์จัดการกองทุน พรินซิเพิล จำกัด

ข้อมูล ณ วันที่ 31 สิงหาคม 2567

## กองทุนเปิดพรินซิเพิล โกลบอล ออพพอร์ทูนิตี้

## Principal Global Opportunity Fund

## ชนิดเพื่อการออม (PRINCIPAL GOPP-SSF)

## ประเภทกองทุนรวม / กลุ่มกองทุนรวม

ประเภทกองทุน : กองทุนตราสารทุน, Feeder Fund

กลุ่มกองทุนรวม : Global Equity

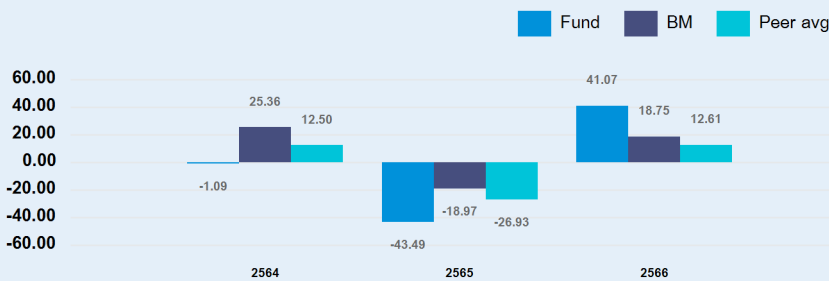
## นโยบายและกลยุทธ์การลงทุน

- กองทุนมีนโยบายการลงทุนในหรือมีไว้ซึ่งหน่วยลงทุนของกองทุนรวมต่างประเทศเพียงกองทุนเดียวคือ Morgan Stanley Investment Funds Global Opportunity Fund (กองทุนหลัก) โดยเฉลี่ยในรอบปีบัญชีไม่น้อยกว่าร้อยละ 80 ของมูลค่าทรัพย์สินสุทธิของกองทุน (Feeder Fund) โดยกองทุนบริหารและจัดการโดย Morgan Stanley Investment Management (ACD) Limited และเป็นกองทุนรวมที่จัดตั้งตามระเบียบของ UCITS (Undertakings for Collective Investment in Transferable Securities) ภายใต้กฎหมายที่เกี่ยวข้องของประเทศลักเซมเบิร์ก (Luxembourg) ซึ่งเป็นสมาชิกสามัญของ International Organizations of Securities Commission (IOSCO) (ศึกษารายละเอียดเพิ่มเติมในหนังสือชี้ชวนส่วนข้อมูลกองทุนรวม)

## กลยุทธ์ในการบริหารจัดการลงทุน

เน้นลงทุนในหน่วยลงทุนของกองทุนรวมต่างประเทศเพียงกองทุนเดียว โดยมุ่งหวังให้ผลประกอบการเคลื่อนไหวตามกองทุน Morgan Stanley Investment Funds Global Opportunity Fund (กองทุนหลัก) ส่วนกองทุนหลักมุ่งหวังให้ผลประกอบการสูงกว่าดัชนีชี้วัด (Active Management)

## ผลการดำเนินงานและดัชนีชี้วัดย้อนหลัง 5 ปีปฏิทิน (%ต่อปี)



## ผลการดำเนินงานย้อนหลังแบบปักหมุด (%ต่อปี)

	YTD	3 เดือน	6 เดือน	1 ปี	3 ปี	5 ปี	10 ปี	ตั้งแต่จัดตั้ง
กองทุน	10.64%	5.28%	0.01%	19.15%	-5.79%	N/A	N/A	-2.78%
ดัชนีชี้วัด*	13.56%	4.50%	8.18%	19.68%	4.38%	N/A	N/A	9.60%
ค่าเฉลี่ยในกลุ่มเดียวกัน	5.56%	1.32%	3.10%	8.60%	-5.63%	N/A	N/A	N/A
ความผันผวนกองทุน	18.65%	18.63%	18.58%	18.88%	23.86%	N/A	N/A	26.81%
ความผันผวนดัชนีชี้วัด	11.43%	12.86%	12.09%	11.05%	15.27%	N/A	N/A	13.87%

ผลตอบแทนที่มีอายุเกินหนึ่งปี จะแสดงเป็นผลตอบแทนต่อปี (Annualized Return)

ตั้งแต่ วันที่ 1 กรกฎาคม 2567 เป็นต้นไปใช้ WORLDN Index adjusted with FX hedging cost 85% + WORLDN Index (THB) 15%

ผลการดำเนินงานในอดีต มิได้เป็นสิ่งยืนยันถึงผลการดำเนินงานในอนาคต

## ระดับความเสี่ยง



ลงทุนในตราสารทุนเป็นหลักโดยเฉลี่ยในรอบปี ไม่น้อยกว่า 80% ของ NAV

## ข้อมูลกองทุน

วันจดทะเบียนกองทุน วันที่ 23 พฤษภาคม 2560

วันเริ่มต้น class วันที่ 1 ธันวาคม 2563

นโยบายการจ่ายเงินปันผล ไม่จ่าย

อายุกองทุน ไม่กำหนด

## ผู้จัดการกองทุน

คุณวรพจน์ คุณประสิทธิ์ วันที่เริ่มบริหาร 4 มกราคม 2565

คุณวิทยา เจนจรัสโชติ วันที่เริ่มบริหาร 23 พฤษภาคม 2560

## ดัชนีชี้วัด

- ดัชนี Bloomberg World Large & Mid Cap Net Return Index ในสกุลเงิน USD ปรับด้วยต้นทุนการป้องกันความเสี่ยงอัตราแลกเปลี่ยนเพื่อเทียบกับค่าสกุลเงินบาท ณ วันที่คำนวณผลตอบแทน สัดส่วน 85%
  - ดัชนี Bloomberg World Large & Mid Cap Net Return Index ในสกุลเงิน USD ปรับด้วยอัตราแลกเปลี่ยนเพื่อเทียบกับค่าสกุลเงินบาท ณ วันที่คำนวณผลตอบแทน สัดส่วน 15%
- \*มีผลตั้งแต่วันที่ 1 กรกฎาคม 2567 เป็นต้นไป

## คำเตือน

- การลงทุนในกองทุนรวมไม่ใช่การฝากเงิน
- ผลการดำเนินงานในอดีตของกองทุนรวมมิได้เป็นสิ่งยืนยันถึงผลการดำเนินงานในอนาคต

การเข้าร่วมต่อต้านทุจริต : ได้รับการรับรอง CAC

จัดอันดับกองทุน Morningstar

★★

ผู้ลงทุนสามารถศึกษาเครื่องมือ

หนังสือชี้ชวนฉบับเต็ม

บริหารความเสี่ยงด้านสภาพ

คล่องได้ในหนังสือชี้ชวนฉบับ

เต็ม



www.principal.th

การซื้อขายหน่วยลงทุน		การขายคืนหน่วยลงทุน		ข้อมูลเชิงสถิติ	
วันที่ทำการซื้อ :	ทุกวันทำการ	วันที่ทำการขายคืน :	ทุกวันทำการ	Maximum Drawdown	-51.80
เวลาทำการ :	ตั้งแต่เวลาเริ่มทำการ ถึงเวลา 15.30 น.	เวลาทำการ :	ตั้งแต่เวลาเริ่มทำการ ถึงเวลา 15.00 น.	Recovering Period	N/A
การซื้อครั้งแรกขั้นต่ำ :	1,000.00 บาท	การขายคืนขั้นต่ำ :	ไม่กำหนด	FX Hedging	79.53
การซื้อครั้งถัดไปขั้นต่ำ :	1,000.00 บาท	ยอดคงเหลือขั้นต่ำ :	ไม่กำหนด	อัตราส่วนหมุนเวียนการลงทุน	39.24
		ระยะเวลาการรับเงินค่าขายคืน :		Sharpe Ratio	-0.18
		ประกาศ NAV T+2, คืนเงิน T+4 คือ 4 วันทำการ หลังจากวันทำการขายคืน		Alpha	-10.16
				Beta	1.32
				Tracking Error	N/A
				อายุเฉลี่ยของตราสารหนี้	N/A
				Yield to Maturity	N/A

หมายเหตุ คืนเงิน T+4 คือ 4 วันทำการหลังจากวันทำการขายคืน (ภายใน 5 วันทำการ นับจากวันคำนวณ NAV)  
ผู้ลงทุนสามารถสั่งซื้อขายหน่วยลงทุนได้ตั้งแต่ปี 2563 -2567

### ค่าธรรมเนียมที่เรียกเก็บจากกองทุนรวม (% ต่อปีของ NAV)

ค่าธรรมเนียม	สูงสุดไม่เกิน	เก็บจริง
การจัดการ	1.6100%	1.6078%
รวมค่าใช้จ่าย	5.3500%	2.2427%

หมายเหตุ ข้อมูล 1 พ.ศ. 66 - 30 เม.ย. 67; ค่าธรรมเนียมเป็นอัตราที่รวมภาษีมูลค่าเพิ่ม ภาษีธุรกิจเฉพาะ หรือภาษีอื่นใด  
ในทำนองเดียวกันไว้แล้ว

ไม่รวมค่าขายหน้าซื้อขายหลักทรัพย์และค่าธรรมเนียมต่างๆที่เกิดขึ้นจากการซื้อขายหลักทรัพย์ และค่าใช้จ่ายภาษีตราสาร  
หนี้ (ถ้ามี)

เพดานค่าใช้จ่ายอื่นๆ และค่าใช้จ่ายรวมเป็นอัตราเฉพาะที่ประมาณการได้เท่านั้น ส่วนค่าใช้จ่ายที่เรียกเก็บจริงเป็นอัตราที่  
รวมทั้งที่ประมาณการได้และประมาณการไม่ได้

### ค่าธรรมเนียมที่เรียกเก็บจากผู้ถือหน่วย (% ของมูลค่าซื้อขาย)

ค่าธรรมเนียม	สูงสุดไม่เกิน	เก็บจริง
การขาย	1.6100%	ยกเว้น
การรับซื้อคืน	1.0700%	ยกเว้น
การสับเปลี่ยนหน่วยลงทุนเข้า	1.6100%	ยกเว้น
การสับเปลี่ยนหน่วยลงทุนออก	1.0700%	ยกเว้น
การโอนหน่วย	ตามที่นายทะเบียนเรียกเก็บ	ตามที่นายทะเบียนเรียกเก็บ

หมายเหตุ ค่าธรรมเนียมเป็นอัตราที่รวมภาษีมูลค่าเพิ่ม ภาษีธุรกิจเฉพาะ หรือภาษีอื่นใดในทำนองเดียวกันไว้แล้ว

### สัดส่วนประเภททรัพย์สินที่ลงทุน

การกระจายการลงทุน	% ของ NAV
Unit Trust Foreign Equity-US Dollar	96.88
บัญชีเงินฝากออมทรัพย์	2.22
อื่นๆ	0.90

### ทรัพย์สินที่ลงทุน 5 อันดับแรก (กองทุนไทย)

ชื่อทรัพย์สิน	% ของ NAV
Unit Trust Foreign Equity-US Dollar : Morgan Stanley Investment Management Limited : MSGPPZ LX	96.88
สินทรัพย์อื่น (รายการค้างรับ/ค้างจ่าย)	0.90

### การจัดสรรการลงทุนในต่างประเทศ 5 อันดับแรก

ประเทศ	% ของ NAV
North America	63.01
Pacific Basin	11.56
Europe	6.99
Indian Sub-Continent	6.82
Unclassified	6.31

ที่มา: Morgan Stanley Investment Funds Global Opportunity Fund (Class Z) 31 กรกฎาคม 2567

### การจัดสรรการลงทุนในกลุ่มอุตสาหกรรม 5 อันดับแรก

หลักทรัพย์แยกตามกลุ่มอุตสาหกรรม	% ของ NAV
Consumer Discretionary	34.00
Information Technology	17.44
Financials	17.12
Communication Services	15.06
Industrials	13.69

ที่มา: Morgan Stanley Investment Funds Global Opportunity Fund (Class Z) 31 กรกฎาคม 2567

### ทรัพย์สินที่ลงทุน 5 อันดับแรก (กองทุนหลัก)

ชื่อทรัพย์สิน	% ของ NAV
ServiceNow Inc	7.81
Uber Technologies Inc	7.58
Meta Platforms Inc	6.20
Amazon.com Inc	4.93
DSV A/S	4.91

ที่มา: Morgan Stanley Investment Funds Global Opportunity Fund (Class Z) 31 กรกฎาคม 2567



## การลงทุนในกองทุนอื่นที่ลงทุนเกิน 20% ของ NAV

ชื่อกองทุน : Morgan Stanley Investment Funds Global Opportunity Fund (Class Z) ISIN code : LU0552385535

Bloomberg code: MSGOPPZ LX

## คำอธิบาย

**Maximum Drawdown** เปรอ์เซ็นต์ผลขาดทุนสูงสุดของกองทุนรวมในระยะเวลา 5 ปีย้อนหลัง (หรือตั้งแต่จัดตั้งกองทุนกรณีที่ยังไม่ครบ 5 ปี) โดยวัดจากระดับ NAV ต่อหน่วยที่จุดสูงสุดไปจนถึงจุดต่ำสุดในช่วงที่ NAV ต่อหน่วยปรับตัวลดลง ค่า Maximum Drawdown เป็นข้อมูลที่ช่วยให้ทราบถึงความเสี่ยงที่อาจจะขาดทุนจากการลงทุนในกองทุนรวม

**Recovering Period** ระยะเวลาการฟื้นตัว เพื่อเป็นข้อมูลให้ผู้ลงทุนทราบถึงระยะเวลาดังแต่การขาดทุนสูงสุดจนถึงระยะเวลาที่ฟื้นกลับมาที่เงินทุนเริ่มต้นใช้ระยะเวลาานเท่าใด

**FX Hedging** เปรอ์เซ็นต์ของการลงทุนในสกุลเงินต่างประเทศที่มีการป้องกันความเสี่ยงจากอัตราแลกเปลี่ยน

**อัตราส่วนหมุนเวียนการลงทุน** ความถี่ของการซื้อขายหลักทรัพย์ในพอร์ตกองทุนในช่วงเวลาใดช่วงเวลาหนึ่ง โดยคำนวณจากมูลค่าที่ต่ำกว่าระหว่างผลรวมของมูลค่าการซื้อขายหลักทรัพย์กับผลรวมของมูลค่าการขายหลักทรัพย์ของกองทุนรวมในรอบระยะเวลา 1 ปีหารด้วยมูลค่า NAV ของกองทุนรวมเฉลี่ยในรอบระยะเวลาเดียวกัน กองทุนรวมที่มีค่า portfolio turnover สูง บ่งชี้ถึงการซื้อขายหลักทรัพย์บ่อยครั้งของผู้จัดการกองทุนและทำให้มีต้นทุนการซื้อขายหลักทรัพย์ที่สูง จึงต้องพิจารณาเปรียบเทียบกับผลการดำเนินงานของกองทุนรวมเพื่อประเมินความคุ้มค่าของการซื้อขายหลักทรัพย์ดังกล่าว

**Sharpe Ratio** อัตราส่วนระหว่างผลตอบแทนส่วนเพิ่มของกองทุนรวมเปรียบเทียบกับความเสี่ยงจากการลงทุน โดยคำนวณจากผลต่างระหว่างอัตราผลตอบแทนของกองทุนรวมกับอัตราผลตอบแทนที่ปราศจากความเสี่ยง (risk-free rate) เปรียบเทียบกับค่าเบี่ยงเบนมาตรฐาน (standard deviation) ของกองทุนรวม ค่า Sharpe Ratio สะท้อนถึงอัตราผลตอบแทนที่กองทุนรวมควรได้รับเพิ่มขึ้นเพื่อชดเชยกับความเสี่ยงที่กองทุนรวมรับมา โดยกองทุนรวมที่มีค่า Sharpe Ratio สูงกว่าจะเป็นกองทุนที่มีประสิทธิภาพในการบริหารจัดการลงทุนที่ดีกว่า เนื่องจากได้รับผลตอบแทนส่วนเพิ่มที่สูงกว่าภายใต้ระดับความเสี่ยงเดียวกัน

**Alpha** ผลตอบแทนส่วนเกินของกองทุนรวมเมื่อเปรียบเทียบกับดัชนีชี้วัด (benchmark) โดยค่า Alpha ที่สูง หมายถึง กองทุนสามารถสร้างผลตอบแทนได้สูงกว่าดัชนีชี้วัด ซึ่งเป็นผลจากประสิทธิภาพของผู้จัดการกองทุนในการคัดเลือกหรือหาจังหวะเข้าลงทุนในหลักทรัพย์ได้อย่างเหมาะสม

**Beta** ระดับและทิศทางการเปลี่ยนแปลงของอัตราผลตอบแทนของหลักทรัพย์ในพอร์ตการลงทุน โดยเปรียบเทียบกับอัตราการเปลี่ยนแปลงของตลาด Beta น้อยกว่า 1 แสดงว่า หลักทรัพย์ในพอร์ตการลงทุนมีการเปลี่ยนแปลงของอัตราผลตอบแทนน้อยกว่าการเปลี่ยนแปลงของอัตราผลตอบแทนของกลุ่มหลักทรัพย์ของตลาด Beta มากกว่า 1 แสดงว่า หลักทรัพย์ในพอร์ตการลงทุนมีการเปลี่ยนแปลงของอัตราผลตอบแทนมากกว่าการเปลี่ยนแปลงของอัตราผลตอบแทนของกลุ่มหลักทรัพย์ของตลาด

**Tracking Error** อัตราผลตอบแทนของกองทุนมีประสิทธิภาพในการเลียนแบบดัชนีชี้วัด โดยหาก tracking error ต่ำ หมายถึงกองทุนรวมมีประสิทธิภาพในการสร้างผลตอบแทนให้ใกล้เคียงกับดัชนีชี้วัด กองทุนรวมที่มีค่า tracking error สูง จะมีอัตราผลตอบแทนโดยเฉลี่ยห่างจากดัชนีชี้วัดมากขึ้น

**Yield to Maturity** อัตราผลตอบแทนจากการลงทุนในตราสารหนี้โดยถือจนครบกำหนดอายุ ซึ่งคำนวณจากดอกเบี้ยที่จะได้รับในอนาคดตลอดอายุตราสารและเงินต้นที่จะได้รับคืน นำมาคิดลดเป็นมูลค่าปัจจุบัน โดยใช้วัดอัตราผลตอบแทนของกองทุนรวมตราสารหนี้ คำนวณจากค่าเฉลี่ยถ่วงน้ำหนักของ Yield to Maturity ของตราสารหนี้แต่ละตัวที่กองทุนมีการลงทุน และเนื่องจาก Yield to Maturity มีหน่วยมาตรฐานเป็นเปอร์เซ็นต์ต่อปี จึงสามารถนำไปใช้เปรียบเทียบอัตราผลตอบแทนระหว่างกองทุนรวมตราสารหนี้ที่มีนโยบายถือครองตราสารหนี้จนครบกำหนดอายุและมีลักษณะการลงทุนที่ใกล้เคียงกันได้

บริษัทหลักทรัพย์จัดการกองทุน พรินซิเพิล จำกัด

เลขที่ 44 อาคารธนาคารซีไอเอ็มบี ไทย ชั้น 16 ถนนหลังสวน แขวงลุมพินี เขตปทุมวัน กรุงเทพฯ 10330 โทร (662) 686-9500 เว็บไซต์: [www.principal.th](http://www.principal.th)

**1. ความเสี่ยงด้านตลาด (Market Risk)**

ความเสี่ยงที่เกิดจากการที่ราคา หรือผลตอบแทนของตราสารปรับตัวขึ้นลง เนื่องจากความผันผวนของปัจจัยต่าง ๆ ที่เกี่ยวข้อง เช่น ภาวะเศรษฐกิจ สังคม การเมือง ภาวะตลาดเงิน ตลาดทุน อัตราแลกเปลี่ยน อัตราดอกเบี้ย เป็นต้น

**โอกาสที่จะเกิดความเสี่ยง :** อาจเกิดจากความผันผวนของปัจจัยทางเศรษฐกิจหรือภาวะตลาด เช่น ภาวะเศรษฐกิจ ภาวะอุตสาหกรรม การเมือง ภาวะตลาดเงินและตลาดทุน สภาพคล่องในตลาดเงิน อัตราดอกเบี้ย ความผันผวนของค่าเงิน เป็นต้น

**ผลกระทบที่จะเกิดขึ้น:** อาจส่งผลกระทบต่อราคาของตราสารที่กองทุนลงทุนไว้ และส่งผลให้มูลค่าหน่วยลงทุนมีความผันผวน

**แนวทางการบริหารความเสี่ยง :**

กองทุนจะวิเคราะห์จากข้อมูลพื้นฐานของตราสาร และภาวะของตลาด และพิจารณากระจายการลงทุนในตราสารต่าง ๆ แต่ละรายบริษัท เพื่อกำหนดสัดส่วนการลงทุนที่เหมาะสมและสอดคล้องกับนโยบายการลงทุนของแต่ละกองทุน โดยคัดเลือกตราสารที่น่าสนใจลงทุน ตามปัจจัยพื้นฐานและศักยภาพของผู้ออกตราสาร โดยคำนึงถึงภาวะเศรษฐกิจ การเมือง และภาวะตลาดเงิน และตลาดทุนซึ่งอาจส่งผลกระทบต่อการลงทุนในตราสารดังกล่าว

**2. ความเสี่ยงด้านสภาพคล่อง (Liquidity Risk)**

เป็นความเสี่ยงที่เกิดจากการที่ไม่สามารถขายหน่วยลงทุน หรือตราสารที่กองทุนได้ลงทุนไว้ได้ เนื่องจากกองทุน หรือตราสารของกองทุน อสังหาริมทรัพย์มีสภาพคล่องน้อย กองทุนจึงอาจขายหลักทรัพย์ดังกล่าวไม่ได้ในช่วงเวลาที่ต้องการหรืออาจไม่ได้ราคาตามที่ต้องการ

**โอกาสที่จะเกิดความเสี่ยง:** อาจมีการซื้อขายเปลี่ยนมือของหลักทรัพย์ที่มีจำนวนครั้งและปริมาณน้อย

**ผลกระทบที่จะเกิดขึ้น:** กองทุนอาจมีความเสี่ยงที่ไม่สามารถขายหลักทรัพย์ที่กองทุนลงทุนไว้หรือขายในราคาที่ไม่เหมาะสม ส่งผลให้ผู้ลงทุน อาจขายคืนหน่วยลงทุนไม่ได้ในราคาหรือตามระยะเวลาที่กำหนดไว้

**แนวทางการบริหารความเสี่ยง :**

Morgan Stanley Investment Management (ACD) Limited ซึ่งเป็นผู้บริหารกองทุน Morgan Stanley Investment Funds Global Opportunity Fund จะเน้นลงทุนในหลักทรัพย์ที่มีสภาพคล่องอย่างเพียงพอเพื่อลดความเสี่ยงในส่วนนี้

**3. ความเสี่ยงทางธุรกิจ (Business risk):**

คือ ความเสี่ยงที่เกิดจากการที่ราคา หรือผลตอบแทนของตราสารอาจเปลี่ยนแปลงขึ้นลงจากปัจจัยภายในและภายนอกของผู้ออกตราสาร เช่น ผลการดำเนินงานของผู้ออกตราสาร การบริหารจัดการ ภาวะธุรกิจและอุตสาหกรรม เป็นต้น รวมถึงความเสี่ยงที่เกิดจากการที่ผู้ออกตราสารหนี้ไม่สามารถจ่ายคืนเงินต้น และหรือดอกเบี้ยได้

**โอกาสที่จะเกิดความเสี่ยง:** เกิดจากปัจจัยพื้นฐานทางธุรกิจ สถานะการเงิน และผลการดำเนินงานของบริษัทที่ออกตราสารนั้น ในกรณีที่บริษัท ประสบภาวะที่ไม่สามารถดำเนินธุรกิจได้ตามปกติหรือประสบภาวะขาดทุน จะส่งผลให้มูลค่ายุติธรรมของตราสารลดต่ำลง

**ผลกระทบที่จะเกิดขึ้น:** ผู้ลงทุนอาจจะไม่ได้รับการชำระคืนเงินได้ตามจำนวนที่คาดหวังไว้ รวมถึงอาจสูญเสียเงินลงทุนได้

**แนวทางการบริหารความเสี่ยง :**

กองทุนจะวิเคราะห์และประเมินคุณภาพของตราสารก่อนการลงทุน โดยการวิเคราะห์และประเมินปัจจัยที่มีผลกระทบ เช่น ภาวะเศรษฐกิจ การเมือง ภาวะการลงทุน ภาวะอุตสาหกรรม รวมทั้งปัจจัยพื้นฐานของตราสาร เพื่อให้มั่นใจในคุณภาพของตราสารที่กองทุนจะพิจารณาลงทุน และบริษัทจัดการจะติดตามผลประกอบการและฐานะการเงินของบริษัทผู้ออกตราสารอย่างสม่ำเสมอ ทั้งนี้ วิธีการและความถี่ในการวิเคราะห์ของตราสารจะแตกต่างกันไปตามลักษณะและ คุณภาพของตราสาร โดยบริษัทจัดการจะคัดเลือกตราสารที่ลงทุนให้สอดคล้องกับนโยบายการลงทุนของกองทุน

**4. ความเสี่ยงของประเทศที่ลงทุน (Country Risk):**

เนื่องจากกองทุนอาจจะลงทุนในหน่วยลงทุนของกองทุน หรือตราสารของกองทุนรวมในต่างประเทศ กองทุนจึงมีความเสี่ยงของประเทศที่ลงทุน เช่น การเปลี่ยนแปลงของปัจจัยพื้นฐาน สภาวะทางเศรษฐกิจ การเมือง ค่าเงิน และนโยบายต่างประเทศ โดยปัจจัยเหล่านี้อาจมีผลกระทบต่อราคาหน่วยลงทุน หรือหลักทรัพย์ที่กองทุนลงทุน

**โอกาสที่จะเกิดความเสี่ยง:** การเปลี่ยนแปลงในประเทศที่กองทุนเข้าไปลงทุน เช่น การเปลี่ยนแปลงผู้บริหาร การเปลี่ยนแปลงนโยบายทางด้านเศรษฐกิจและการเมือง หรือสาเหตุอื่น ๆ

**ผลกระทบที่จะเกิดขึ้น:** การเปลี่ยนแปลงของปัจจัยดังกล่าวอาจส่งผลกระทบต่อราคาตราสารที่กองทุนลงทุนปรับลดลงและทำให้มูลค่าทรัพย์สินสุทธิของกองทุนลดลง หากมีผลกระทบที่เกิดจากการเปลี่ยนแปลงในภูมิภาคหรือประเทศดังกล่าว ก็อาจส่งผลให้ผู้ลงทุนสูญเสียเงินลงทุนจำนวนมาก

**แนวทางการบริหารความเสี่ยง :**

กองทุนได้มีการวิเคราะห์ความเสี่ยงทางด้านปัจจัยพื้นฐาน สภาวะทางเศรษฐกิจ การเมือง ค่าเงิน และนโยบายต่างประเทศ ของประเทศที่ลงทุนอย่างสม่ำเสมอ เพื่อลดความเสี่ยงในส่วนนี้

#### 5. ความเสี่ยงของอัตราแลกเปลี่ยน (Currency Risk)

เนื่องจากกองทุนอาจจะลงทุนในหน่วยลงทุนของกองทุน หรือตราสารในต่างประเทศ ซึ่งต้องลงทุนเป็นสกุลเงินต่างประเทศ จึงเป็นความเสี่ยงของค่าเงินที่เกิดจากการลงทุน ตัวอย่างเช่น ถ้าค่าเงินต่างประเทศที่ลงทุนอ่อนค่า มูลค่าหน่วยลงทุน (NAV) ของกองทุนจะลดลง ดังนั้น ผู้ลงทุนอาจได้รับกำไร หรือขาดทุนจากการเคลื่อนไหวของเงินตราต่างประเทศที่ลงทุนได้

**โอกาสที่จะเกิดความเสี่ยง:** ความเสี่ยงที่เกิดจากการลงทุนที่อาจประสบกับความผันผวนของอัตราแลกเปลี่ยนในรูปเงินบาทหากค่าตราสารสกุลต่างประเทศมีการเปลี่ยนแปลง

**ผลกระทบที่จะเกิดขึ้น:** อาจทำให้ผู้ลงทุนได้รับเงินคืนต่ำกว่าเงินลงทุนเริ่มแรกหรือขาดทุนจากอัตราแลกเปลี่ยนได้

**แนวทางการบริหารความเสี่ยง**

กองทุนอาจลงทุนในสัญญาซื้อขายล่วงหน้า (Derivative) หรือเครื่องมือป้องกันความเสี่ยงจากอัตราแลกเปลี่ยนตามความเหมาะสม โดยจะใช้การวิเคราะห์ปัจจัยทางเศรษฐกิจ การเงิน การคลัง เพื่อคาดการณ์ทิศทางอัตราแลกเปลี่ยน เพื่อลดความเสี่ยงในส่วนนี้